

# PRODUCTS OVERVIEW

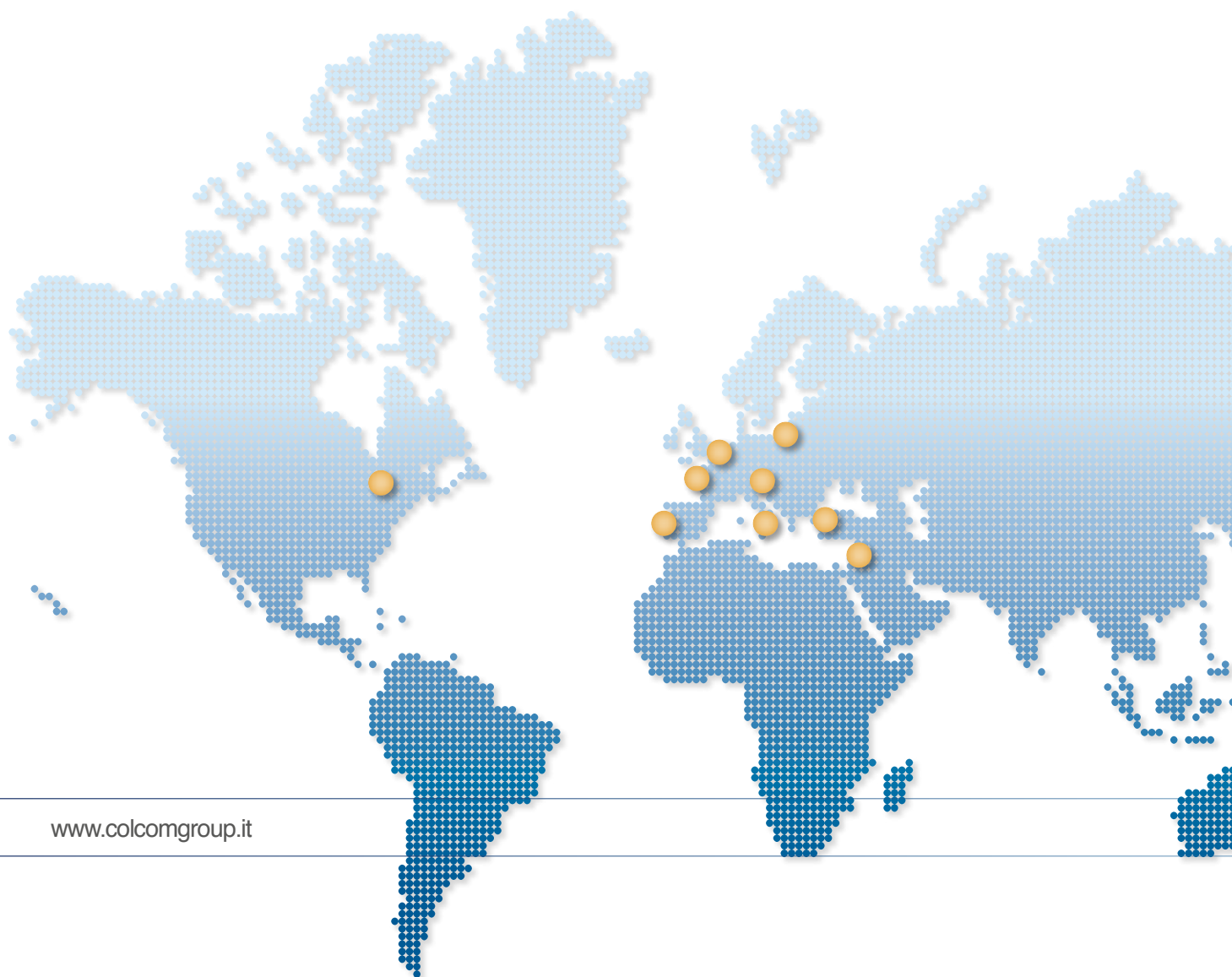
01/2021



We Build the Invisible



We Build the Invisible



---

[www.colcomgroup.it](http://www.colcomgroup.it)

Colcom Group è azienda leader che opera a livello mondiale tramite 8 società di cui 3 di produzione e 4 di distribuzione. Siamo presenti direttamente in diversi paesi del mondo: con filiali di proprietà in Spagna, Francia, Svizzera, Italia, India, Canada e con partecipate in Benelux e India.

Le aziende di produzione del gruppo sono Colcom, Sadev e Galvacom.

**Colcom** si occupa della produzione di accessori per vetro temperato e dello sviluppo tecnologico di nuove applicazioni OEM in codesign o design su incarico da parte delle industrie. Elemento di spicco della ricerca e sviluppo di Colcom Group è il concetto oleodinamico studiato e brevettato come evoluzione e sintesi delle cerniere automatiche-meccaniche e dei chiudiporta idraulici esistenti sul mercato. Questo è stato declinato in cerniere e sistemi che hanno reso possibile l'applicazione su porte interne, esterne e box doccia.

La francese **Sadev**, completa la gamma dei prodotti Colcom, aggiungendo una serie di applicazioni per esterno: fissaggi per vetri da esterno, facciate strutturali e balaustre. Gli Spiders e le Rotoules aprono un nuovo canale di vendita e di distribuzione costituito da una rete di general contractor e studi di architettura.

**Galvacom** si occupa di trattamenti galvanici di alta qualità e PVD, su ottone e alluminio. La cromatura dell'alluminio ne è il punto di forza da oltre 10 anni.

La distribuzione è affidata alle filiali che rappresentano la rete commerciale finalizzata alla vendita di accessori del vetro in tutto il mondo. Le filiali sono attive nel mercato globale e sono affiancate da una rete capillare di aziende partner.

La filiera progettuale, produttiva, distributiva e di assistenza tecnica sono magistralmente gestite dall'interno, in un rapporto di complementarietà tra i vari reparti. Questo permette al gruppo di mettere in campo di volta in volta la migliore soluzione in risposta alle specifiche richieste del mercato.

Colcom Group is a leading firm, which works worldwide through 8 companies, among which 3 are production companies and 4 are distribution ones. We are directly present in different countries around the world: with owned branches in Spain, France, Switzerland, Italy, Canada and with shares in Benelux and India.

The production companies of the group are Colcom, Sadev and Galvacom.

**Colcom** deals with production of accessories for tempered glass and with technologic development of new OEM applications in co-design or design on the instruction by the industries. The leading element of Colcom Group's Research and Development is the oildynamic concept, studied and patented as the evolution and union of automatic-mechanic hinges and hydraulic door closers present in the market. This concept has evolved into hinges and systems which made the application on inner doors, outer ones and shower cubicles.

The French company **Sadev** completes the range of Colcom products, adding a series of external applications: external glass fittings, structural façades and balustrades. Spiders and swivel fittings open a new sales and distribution channel, constituted by a general contractors and architect studios' network.

**Galvacom** deal with high-quality galvanic treatments and PVD, upon brass and aluminium. Aluminium chromium plating has been its strong point for 10 years. Distribution relies on branches, which represent the commercial network, whose aim is to sell accessories for glass worldwide. The branches operate into the global market, and are sustained by a widespread network of partner companies.

Planning, production, distribution and technical assistance are expertly managed within the company, where the different departments are complementary to each other. This feature allows the group to deploy from time to time the best solution, responding to specific market needs.



We Build the Invisible

COLCOM

GALVACOM

SADDEV

### Box Doccia

Box Ducha  
Shower Boxes  
Duschkabine  
Cabines de Douche ..... pag.05

### Porte Interne

Puertas Internas  
Inner Doors  
Innentüren  
Portes intérieures ..... pag.31

### Porte in Legno

Puertas en Madera  
Wooden Doors  
Holztüren  
Portes en Bois ..... pag.53

### Partizioni e Sistemi profili

Particiones y Perfiles sistemas  
Partitioning and Profile system  
Glasverbinder und Profilsysteme  
Renvois d'angles et Systèmes profilés ..... pag.61

### Porte Scorrevoli

Puertas Correderas  
Sliding Doors  
Schiebetürsysteme  
Portes Coulissantes ..... pag.79

### Porte Esterne

Puertas Exteriores  
Outer Doors  
Aussentüren  
Portes extérieures ..... pag.89

### Serrature e Maniglioni

Cerraduras y Tiradores  
Locks and Handles  
Schlüssel und Türstoßgriffe  
Serrures et Poignées ..... pag.101

### Vetrine

Escapartes  
Cabinets  
Vitrinen  
Vitrines ..... pag.117

### Arredo Urbano

Mobiliario Urbano  
Urban Glass Fittings  
Stadtausstattung  
Architecture Urbaine ..... pag.119



## **Box Doccia**

**Box Ducha**  
**Shower Boxes**  
**Duschkabine**  
**Cabine de Douche**

# Bilobina centrale serie series

0° +90°

**CERNIERE OLEODINAMICHE - BISAGRAS HIDRÁULICA - HYDRAULIC HINGES  
HYDRAULIKBAND - CHARNIERES HYDRAULIQUES**



## art. 825E00

- Cerniera idraulica vetro-muro con automatismo di chiusura integrato. Regolazione allineamento 0° ±3°.
- Bisagra oleodinámica vidrio-muro con automatismo de cierre integrado. Regulación de ajuste 0° ±3°.
- Glass-wall hydraulic hinge with integrated closing automatism. Alignment adjustable to 0° ±3°.
- Hydraulikband Glas/Wand mit integriertem Türschließer. Richtungsregelierung 0° ±3°.
- Charnière hydraulique verre-mur avec automatisme fermeture intégré. Régulation d'alignement 0°+3°.



## art. 825E10

- Cerniera idraulica vetro-muro con automatismo di chiusura integrato. Aletta spostata. Regolazione allineamento 0° ±3°.
- Bisagra oleodinámica vidrio-muro con automatismo de cierre integrado. Aleta desplazada. Regulación de ajuste 0° ±3°.
- Glass-wall hydraulic hinge with integrated closing automatism. Off-set wing. Alignment adjustable to 0° ±3°.
- Hydraulikband Glas/Wand mit integriertem Türschließer Verschiebenflosse. Richtungsregelierung 0° ±3°.
- Charnière hydraulique verre-mur avec automatisme fermeture intégré à ancrage non symétrique. Régulation d'alignement 0°+3°.



## art. 825E50

- Cerniera idraulica vetro-vetro con automatismo di chiusura integrato. Regolazione allineamento 0° ±3°.
- Bisagra oleodinámica vidrio-vidrio con automatismo de cierre integrado. Aleta desplazada. Regulación de ajuste 0° ±3°.
- Hydraulic glass-glass hinge with integrated closing automatism. Off-set wing. Alignment adjustable to 0° ±3°.
- Hydraulikband Glas/Glas mit integriertem Türschließer Verschiebenflosse. Richtungsregelierung 0° ±3°.
- Charnière hydraulique verre-verre avec automatisme fermeture intégré. Régulation d'alignement 0°+3°.





# Bilobina serie series

0° +90°

**CERNIERE OLEODINAMICHE - BISAGRAS HIDRÁULICA - HYDRAULIC HINGES  
HYDRAULIKBAND - CHARNIERES HYDRAULIQUES**

## art. 815E10N



- Cerniera oleodinamica vetro-muro per box doccia. Per ante in battuta.
- Bisagra hidráulica vidrio-pared para box ducha. Por puerta con tope.
- Hydraulic hinge glass to wall for shower boxes. For doors with stop.
- Selbstschließendes Hydraulikband Glas-Wand. Für Anschlagtüren in Duschen.
- Charnière hydraulique (verre-mur), automatisme fermeture intégré. Fermeture hermétique.



## art. 815E50N

- Cerniera oleodinamica vetro-vetro per box doccia. Per ante in battuta.
- Bisagra hidráulica vidrio-vidrio para box ducha. Por puerta con tope.
- Hydraulic hinge glass to glass for shower boxes. For doors with stop.
- Selbstschließendes Hydraulikband Glas-Glas 180°. Für Anschlagtüren in Duschen.
- Charnière hydraulique (verre-verre), automatisme fermeture intégré. Fermeture hermétique.





# Biloba BT serie series

PER AMBIENTI UMIDI CON ALTE TEMPERATURE COME SAUNE E BAGNI TURCHI  
POR AMBIENTES HÚMEDOS Y APLICACIONES CON ALTAS TEMPERATURAS - COMO SAUNA Y BAÑO TURCO  
FOR APPLICATIONS IN DAMP ENVIRONMENTS WITH HIGH TEMPERATURE LIKE SAUNA AND TURKISH BATHS  
FÜR ANWENDUNGEN IN FEUCHTRÄUMEN UND MIT HÖHEN TEMPERATUREN WIE SAUNAS UND DAMPFBÄDER  
POUR DES ENVIRONNEMENTS HUMIDES ET TEMPÉRATURES ÉLEVÉES COMME LES SAUNAS ET LES BAINS TURCS

0° +90° -90°



## art. 8010BT

- Cerniera oleodinamica con regolazione della velocità di chiusura.
- Bisagra cierra puerta hidráulica con ajuste de velocidad de cierre.
- Hydraulic hinge with adjustment of the closing speed.
- Selbstschließendes Hydraulikband mit Regelung der Schließgeschwindigkeit.
- Charnière hydraulique pour portes intérieures avec réglage de la vitesse de fermeture.



## art. 8011BT

- Cerniera oleodinamica (con aletta spostata) con regolazione della velocità di chiusura.
- Bisagra cierra puerta hidráulica (con aleta desplazada) con ajuste de velocidad de cierre.
- Hydraulic hinge (with offset fixing wing) with adjustment of the closing speed.
- Selbstschließendes Hydraulikband (einseitige Anschraubplatte) mit Regelung der Schließgeschwindigkeit.
- Charnière hydraulique pour portes intérieures à ancrage non symétrique avec réglage de la vitesse de fermeture.



## art. 8015BT

- Cerniera oleodinamica (vetro-vetro) con regolazione delle velocità di chiusura dell'anta.
- Bisagra cierra puerta hidráulica (vidrio – vidrio) con ajuste de velocidad de cierre de la puerta.
- Hydraulic hinge (glass to glass) with adjustment of the closing speed.
- Selbstschließendes Hydraulikband (Glas-Glas) mit Regelung der Schließgeschwindigkeit.
- Charnière hydraulique (verre-verre 180°) avec régulation de la vitesses de fermeture.

0° +90°



## art. 8060BT

- Cerniera oleodinamica con regolazione delle velocità di chiusura dell'anta. Ideale per chiusure ermetiche
- Bisagra cierra puerta hidráulica con ajuste de velocidad de cierre de la puerta. Lo perfecto por cerradura hermética.
- Hydraulic hinge with adjustment of the closing speed. Ideal for hermetic closing.
- Selbstschließendes Hydraulikband mit Regelung der Schließgeschwindigkeit. Ideal für hermetische Schließung.
- Charnière hydraulique avec régulation de la vitesse de fermeture de la porte. Idéale pour fermetures étanches.




# Sauna kit

0° +90°

**KIT PER PORTA SAUNA - KIT DE SAUNA SET FOR SAUNA DOOR  
BESCHLAGSET FÜR SAUNATÜR - SYSTÈMES POUR SAUNA**

## art. KSN8060

- Il kit per l'ambiente sauna è composto da 2 cerniere Biloba 8060BT in abbinamento al pomolo in legno art.5006BT.
- El kit de sauna es con dos bisagras "Biloba" 8060BT - en combinación al pomo de madera art.5006BT.
- The sauna set includes 2 Biloba hinges 8060BT and a pair of wooden knob 5006BT.
- Der Bausatz für Sauna besteht aus 2 Hydraulikbänder Biloba 8060BT und 1 Holzknopfpaar 5006BT.
- Système pour Sauna avec deux charnières Biloba 8060BT - en combinaison avec la poignée en bois ref. 5060BT.



# Bagno Turco kit

0° +90°

**KIT PER PORTA BAGNO TURCO - KIT DE BAÑO DE VAPOR - SET FOR STEAM BATH DOOR  
BESCHLAGSET FÜR DAMPFBADTÜR - SYSTÈMES POUR BAIN TURC**

## art. KBT8061

- Il kit è composto da 2 cerniere Biloba 8061BT e dai profili Espro, 2 PCC08K + 2 PCC03K entrambi da 3,2 metri, che consentono di contenere l'uscita del vapore.
- El kit es con dos bisagras "Biloba" 8061BT y perfiles "Espro" - 2 PCC08K + 2 PCC03K de 3,2 metros, que permiten contener eficazmente la salida de vapor.
- The steam baths set includes 2 Biloba hinges 8061BT, 2 Espro profiles PCC08K and 2 Espro profiles PCC03K. Espro profiles are both in lengths of 3,2 meters and avoid the steam runoff.
- Der Bausatz für Dampfbad besteht aus 2 Hydraulikbänder Biloba 8061BT sowie Espro Profile in jeweiliger Länge von 3,2 Meter bestehend aus 2 Stück PCC08K und 2 Stück PCC03K, um die Glastür vor Dampfaustritt weitestgehend zu schützen.
- Système pour bain turc composé de deux charnières Biloba 8061BT et profils Espro - 2 PCC08K + 2 PCC03K de 3,2m.



# 850 serie series

0° +90° -90°

**CERNIERE A SCATTO - BISAGRA CON RETENCIÓN - CLICKING HINGES  
DUSCHTÜRPELDELBÄNDER - CHARNIÈRES À RETENUE**



**art. 8500**

- Cerniera a scatto.
- Bisagra con retención.
- Clicking hinge.
- Pendeltürband.
- Charnière à retenue.



**art. 8501**

- Cerniera a scatto con aletta spostata.
- Bisagra con retención y aleta desplazada.
- Clicking hinge with offset fixing wing.
- Pendeltürband mit einseitiger Platte.
- Charnière à retenue avec platine décalée.



**art. 8505**

- Cerniera a scatto vetro-vetro 180°.
- Bisagra con retención, vidrio-vidrio 180°.
- Clicking hinge glass to glass 180°.
- Pendeltürband Glas-Glas 180°.
- Charnière à retenue verre / verre 180°.



**art. 8506**

- Cerniera a scatto vetro-vetro 90°.
- Bisagra con retención, vidrio-vidrio 90°.
- Clicking hinge glass to glass 90°.
- Pendeltürband Glas-Glas 90°.
- Charnière à retenue verre / verre 90°.



**art. 8507**

- Cerniera a scatto vetro-vetro 135°.
- Bisagra con retención, vidrio-vidrio 135°.
- Clicking hinge glass to glass 135°.
- Pendeltürband Glas-Glas 135°.
- Charnière à retenue verre / verre 135°.

0° +90° -90°

**REGOLABILI - REGULABLE - ADJUSTABLE  
EINSTELLBARE - RÉGLABLE**



**art. 8500R**

- Cerniera a scatto regolabile.
- Bisagra con retención, regulable.
- Adjustable clicking hinge.
- Einstellbares Pendeltürband.
- Charnière à retenue réglable.



**art. 8501R**

- Cerniera a scatto regolabile con aletta spostata.
- Bisagra con retención, regulable, con aleta desplazada.
- Adjustable clicking hinge with offset fixing wing.
- Einstellbares Pendeltürband mit einseitiger Platte.
- Charnière à retenue réglable et platine décalée.



**art. 8505R**

- Cerniera a scatto regolabile vetro-vetro 180°.
- Bisagra con retención, regulable, vidrio-vidrio 180°.
- Adjustable clicking hinge glass to glass 180°.
- Einstellbares Pendeltürband Glas-Glas 180°.
- Charnière à retenue réglable verre / verre 180°.



**art. 8506R**

- Cerniera a scatto regolabile vetro-vetro 90°.
- Bisagra con retención, regulable, vidrio-vidrio 90°.
- Adjustable clicking hinge glass to glass 90°.
- Einstellbares Pendeltürband Glas-Glas 90°.
- Charnière à retenue réglable verre / verre 90°.



**art. 8507R**

- Cerniera a scatto regolabile vetro-vetro 135°.
- Bisagra con retención, regulable, vidrio-vidrio 135°.
- Adjustable clicking hinge glass to glass 135°.
- Einstellbares Pendeltürband Glas-Glas 135°.
- Charnière à retenue réglable verre / verre 135°.

# 850 Polymer serie series

0° +90° -90°

**CERNIERE A SCATTO REGOLABILI CON REGOLAZIONE DEL PUNTO 0° - BISAGRA CON RETENCIÓN REGULABLE CON REGULACIÓN DEL PUNTO 0° - ADJUSTABLE CLICKING HINGES WITH 0° POINT REGULATION - EINSTELLBARE DUSCHTÜRPENDELBÄNDER MIT 0°-PUNKT-REGULIERUNG - CHARNIÈRES À RETENUE RÉGLABLE AVEC RÉGLAGE DU POINT 0°**



## art. 8500N

- Cerniera a scatto regolabile.
- Bisagra con retención, regulable.
- Adjustable clicking hinge.
- Einstellbares Pendeltürband.
- Charnière à retenue réglable.



## art. 8501N

- Cerniera a scatto regolabile con aletta spostata.
- Bisagra con retención, regulable, con aleta desplazada.
- Adjustable clicking hinge with offset fixing wing.
- Einstellbares Pendeltürband mit einseitiger Platte.
- Charnière à retenue réglable et platine décalée.



## art. 8505N

- Cerniera a scatto regolabile vetro-vetro 180°.
- Bisagra con retención, regulable, vidrio-vidrio 180°.
- Adjustable clicking hinge glass to glass 180°.
- Einstellbares Pendeltürband Glas-Glas 180°.
- Charnière à retenue réglable verre / verre 180°.



## art. 485E13

- Angolare muro-vetro per box doccia.
- Angular pared-vidrio para box ducha.
- Angular fitting wall to glass for shower boxes.
- Winkelverbinder Wand-Glas für Dusche.
- Cornière mur-verre pour cabine de douche.



## art. 485E53

- Angolare vetro-vetro per box doccia.
- Angular vidrio-vidrio para box ducha.
- Angular fitting glass to glass for shower boxes.
- Winkelverbinder Glas-Glas für Dusche.
- Cornière verre-verre pour cabine de douche.



# 856 serie series

0° +90°

CERNIERE A SCATTO - BISAGRA CON RETENCIÓN - CLICKING HINGES  
DUSCHTÜRPELDELBÄNDER - CHARNIÈRES À RETENUE



## art. 8560

- Cerniera a scatto.
- Bisagra con retención.
- Clicking hinge.
- Anschlagtürband.
- Charnière à retenue.



## art. 8565

- Cerniera a scatto vetro-vetro 180°.
- Bisagra con retención, vidrio-vidrio 180°.
- Clicking hinge glass to glass 180°.
- Anschlagtürband Glas-Glas 180°.
- Charnière à retenue verre / verre 180°.



## art. 8566

- Cerniera a scatto vetro-vetro 90°.
- Bisagra con retención, vidrio-vidrio 90°.
- Clicking hinge glass to glass 90°.
- Anschlagtürband Glas-Glas 90°.
- Charnière à retenue verre / verre 90°.



## art. 8567

- Cerniera a scatto vetro-vetro 135°.
- Bisagra con retención, vidrio-vidrio 135°.
- Clicking hinge glass to glass 135°.
- Anschlagtürband Glas-Glas 135°.
- Charnière à retenue verre / verre 135°.



# 840 serie series

0° +180°

**CERNIERE LATERALI - BISAGRA LATERAL - SIDE HINGES**  
**ANSCHLAGTÜRBÄNDER - CHARNIÈRES LATÉRALES**



## art. 8400

- Cerniera per box doccia.
- Bisagra para box ducha.
- Hinge for shower box.
- Anschlagtürband für Duschen.
- Charnière pour cabine de douche.



## art. 8401

- Cerniera vetro-vetro 135°-180°.
- Bisagra vidrio-vidrio 135°-180°.
- Hinge glass to glass 135°-180°.
- Anschlagtürband Glas-Glas 135°-180°.
- Charnière verre / verre 135°-180°.



0° +90°

**CERNIERE LATERALI - BISAGRA LATERAL - SIDE HINGES**  
**ANSCHLAGTÜRBÄNDER - CHARNIÈRES LATÉRALES**



## art. 8410N/ZM

8410NZMR = destra - derecha - right - rechts - droite  
 8410NZML = sinistra - izquierda - left - links - gauche

- Cerniera vetro-muro con alzata in apertura.
- Bisagra vidrio-pared con elevación en apertura.
- Hinge wall to glass with lifting of door at opening.
- Anschlagtürband mit Hebe-Senk-Funktion Glas-Wand.
- Charnière mur / verre avec élévation de porte à l'ouverture.



## art. 8411N/ZM

8411NZMR = destra - derecha - right - rechts - droite  
 8411NZML = sinistra - izquierda - left - links - gauche

- Cerniera vetro-vetro con alzata in apertura.
- Bisagra vidrio-vidrio con elevación en apertura.
- Hinge glass to glass with lifting of door at opening.
- Anschlagtürband mit Hebe-Senk-Funktion Glas-Glas.
- Charnière verre / verre avec élévation de porte à l'ouverture.



# BlackLine serie series

special **RAL**

LACCATO NERO PER BOX DOCCIA - LACADO NEGRO PARA CABINA DE DUCHA - LACQUERED BLACK FOR SHOWER ENCLOSURE  
SCHWARZ LACKIERT FÜR DUSCHKABINE - LAQUÉ NOIR POUR CABINES DE DOUCHE



## art. 8501R

- Cerniera a scatto regolabile con aletta spostata.
- Bisagra con retención, regulable, con aleta desplazada.
- Adjustable clicking hinge with offset fixing wing.
- Einstellbares Pendeltürband mit einseitiger Platte.
- Charnière à retenue réglable et platine décalée.



## art. 8505R

- Cerniera a scatto regolabile vetro-vetro 180°.
- Bisagra con retención, regulable, vidrio-vidrio 180°.
- Adjustable clicking hinge glass to glass 180°.
- Einstellbares Pendeltürband Glas-Glas 180°.
- Charnière à retenue réglable verre / verre 180°.



## art. 4428

- Angolare muro-vetro regolabile.
- Angular regulable pared-vidrio.
- Adjustable angular fitting wall to glass.
- Kleiner einstellbarer Winkelverbinder Glas-Wand.
- Cornière mur / verre réglable.



## art. 4429

- Angolare vetro-vetro regolabile.
- Angular vidrio-vidrio regulable.
- Adjustable angular fitting glass to glass.
- Kleiner einstellbarer Winkelverbinder Glas-Glas.
- Cornière verre / verre réglable.



## art. 5400

- Coppia pomoli. Diametro 25mm.
- Juego de pomos. Diámetro 25mm.
- Pair of knobs. Diameter 25mm
- Türknopfpaar Durchmesser 25mm.
- Poignée double diamètre 25 mm



## art. 5Q12

- Coppia pomoli 20x20mm.
- Juego de pomos 20x20mm.
- Pair of knobs 20x20mm.
- Türknopfpaar 20x20mm.
- Poignée double carrée 20 x 20 mm



## art. 5F01

- Barra fermavetro muro-vetro fisso.
- Barra refuerzo pared-vidrio fijo.
- Stabilising bar wall-fixed glass.
- Stabilisationsstange Wand-Glas.
- Barre de renfort fixe mur / verre.

L=900mm



## art. 5F08 / 5F10

- Barra fermavetro 45° muro-vetro fisso.
- Barra refuerzo pared-vidrio fijo 45°.
- Stabilising bar 45°. Wall-fixed glass.
- Stabilisationsstange Wand-Glas 45°.
- Barre de renfort 45° mur / verre fixe.



## art. 5F20

- Barra fermavetro muro-vetro fisso. Sezione quadra.
- Barra refuerzo pared-vidrio fijo. Sección cuadrada.
- Stabilising bar wall-fixed glass. Square section.
- Stabilisationsstange Eckig Wand-Glas 45°.
- Barre de renfort fixe mur / verre fixe. Section carrée.

L=350mm.



## art. 5F22

- Barra fermavetro muro-vetro fisso. Sezione quadra.
- Barra refuerzo pared-vidrio fijo. Sección cuadrada.
- Stabilising bar wall-fixed glass. Square section.
- Stabilisationsstange Eckig Wand-Glas 45°.
- Barre de renfort mur / verre fixe. Section carrée.

L=1000mm.



## art. 8P08

- Canalina fermavetro a U in acciaio inox.
- Perfil U en acero inox.
- Stainless steel U-shaped profiles.
- U-Profilen aus Edelstahl.
- Profils en U en acier inoxydable.

L=2200mm.





# Slash system

## SISTEMA OLEODINAMICO PIVOTTANTE - SISTEMA BASCULANTE HIDRÁULICO - HYDRAULIC PIVOT SYSTEM HYDRAULIKSYSTEM MIT SCHWENKÖFFNUNG - SYSTEME PIVOTANT HYDRAULIQUE



- art. D05E30N** *oildynamic* **D05E30SOL** *free motion*
- Kit Slash per box doccia in nicchia a tutta larghezza. Stop +90°.
  - Kit Slash para box ducha de nicho a anchura total. Stop a +90°.
  - Slash kit for recess shower box, wall to wall. One door. Stop at 90°.
  - Beschlagset Slash für Nischendusche Wand-Wand nur mit eine Tür. Feststellung +90°.
  - Kit pour cabine de douche en niche pour toutes largeurs. Arrêt à +90°.



- art. D05E72N** *oildynamic* **D05E72SOL** *free motion*
- Kit Slash per box doccia con 1 spalla in vetro. Con vetro fisso frontale. Stop a +90°.
  - Kit Slash para box ducha: 1 lado en vidrio. Frente de cristal fijo. Stop a +90°.
  - Slash kit for shower box, wall to glass. One door and one fixed glass. Stop at +90°.
  - Beschlagset Slash für Eckdusche Glas-Wand mit Tür und Seitenteil. Feststellung +90°.
  - Kit pour cabine de douche avec une porte, un panneau fixe en verre et un fixe latéral. Arrêt à +90°.



- art. D05E32N** *oildynamic* **D05E32SOL** *free motion*
- Kit Slash per box doccia in nicchia con vetro fisso frontale. Stop a +90°.
  - Kit Slash para box ducha de nicho con vidrio delantero fijo. Stop a +90°.
  - Slash kit for recess shower box, wall to wall. 1 door and fixed glass. Stop at +90°.
  - Beschlagset Slash für Nischendusche Wand-Wand mit Tür und Seitenteil. Feststellung +90°.
  - Kit pour cabine de douche en niche avec une porte et un panneau fixe en verre. Arrêt à +90°.



- art. D05E60N** *oildynamic* **D05E60SOL** *free motion*
- Kit Slash per box doccia con 2 spalle in vetro. Stop a +90°.
  - Kit Slash de ducha con 2 paneles traseros en cristal. Stop a +90°.
  - Slash kit for shower box, glass to glass. One door. Stop at +90°.
  - Beschlagset Slash für U-Dusche Glas-Glas nur mit einer Tür. Feststellung +90°.
  - Kit pour cabine de douche avec deux panneaux en verre et une porte. Arrêt à +90°.



- art. D05E62N** *oildynamic* **D05E62SOL** *free motion*
- Kit Slash per box doccia con 2 spalle in vetro. Con vetro fisso frontale. Stop a +90°.
  - Kit Slash de ducha con 2 paneles traseros en cristal. Frente de cristal fijo. Stop a +90°.
  - Slash kit for shower box, glass to glass. 1 door and fixed glass. Stop at +90°.
  - Beschlagset Slash für U-Dusche Glas-Glas mit Tür und Seitenteil. Feststellung +90°.
  - Kit pour cabine de douche avec une porte, un panneau fixe en verre et deux fixes latéraux. Arrêt à +90°.



- art. D05E70N** *oildynamic* **D05E70SOL** *free motion*
- Kit Slash per box doccia con 1 spalla in vetro. Stop a +90°.
  - Kit Slash para box ducha: 1 lado en vidrio. Stop a +90°.
  - Slash kit for shower box, wall to glass. One door. Stop at +90°.
  - Beschlagset Slash für Eckdusche Glas-Wand nur mit einer Tür. Feststellung +90°.
  - Kit pour cabine de douche avec un fixe latéral. Arrêt à +90°.





# Piuma system

## SISTEMA SCORREVOLE PER BOX DOCCIA - SISTEMA CORREDERO PARA BOX DUCHA - SLIDING SYSTEM FOR SHOWER BOX SCHIEBETÜRSYSTEM FÜR DUSCHKABINEN - SYSTEME COULISSANT POUR CABINE DE DOUCHE



### art. D15E00

- Kit Piuma versione ad angolo. Per piatti doccia da 800x800mm fino a 1800x1000mm.
- Kit Piuma en ángulo. Para plato de ducha desde 800x800mm hasta 1800x1000mm.
- Piuma corner set. Shower tray size 800x800mm up to 1800x1000mm.
- Beschlagset Piuma für Eckdusche mit Wannenabmessung 800x800mm-1800x1000mm.
- Kit Piuma d'angle. Pour portes de douche de 780 x 780 mm à 1800 x 1000 mm



### art. D15E60

- Kit Piuma per box doccia con 2 spalle in vetro da 1000 a 1800mm.
- Kit Piuma para mampara de baño, fijación a vidrios laterales de 1000 a 1800mm.
- Piuma set with 2 fixed side glazings from 1000mm up to 1800mm.
- Beschlagset Piuma für U-Dusche Glas-Glas mit Länge 1000mm bis 1800mm.
- Kit Piuma avec 2 verres fixes de 1000 à 1800 mm.



### art. D15E30

- Kit Piuma per box doccia in nicchia da 1000 a 1800mm.
- Kit Piuma para mampara de baño fijación a pared de 1000 a 1800mm.
- Piuma recess kit for shower box from 1000mm to 1800mm.
- Beschlagset Piuma für Nischendusche Wand-Wand mit Länge 1000mm bis 1800mm.
- Kit Piuma pour cabine de douche en niche de 1000 à 1800 mm.



### art. D15E70

- Kit Piuma per box doccia ad angolo con 1 spalla in vetro da 1000 a 1800mm.
- Kit Piuma para mampara de baño y fijación a pared y a vidrio lateral de 1000 a 1800mm.
- Piuma corner kit with 1 fixed side glazing from 1000mm up to 1800mm.
- Beschlagset Piuma für Eckdusche Glas-Glas mit einem Seitenteil 90°. Länge 1000mm bis 1800mm.
- Kit Piuma pour cabine de douche d'angle avec 1 verre fixe de 1000 à 1800 mm.





# HipZac system

SISTEMA SCORREVOLE A SEZIONE TONDA - SISTEMA CORREDERO SECCIÓN REDONDA - SLIDING SYSTEM WITH ROUND SECTION SCHIEBESYSTEM  
RUNDDDESIGN - SYSTEME COULISSANT A SECTION TUBULAIRE



## art. BZ00

- Kit Hip-zac ad angolo. Sezione tonda. Per piatto 800÷900mm.
- Kit Hip-zac angular. Sección redonda. Plato de ducha 800÷900mm.
- Hip Zac corner kit. Round section. Shower tray size 800÷900mm.
- Beschlagset Rund Hip Zac für Eckdusche mit Wannenabmessung 800÷900mm.
- Kit HipZac d'angle. Section ronde. Pour bac de douche de 800 à 900 mm.



## art. BZ03

- Kit Hip-zac per box doccia in nicchia da 1200 a 1800mm. Sezione tonda.
- Kit Hip-zac para box ducha de nicho desde 1200 a 1800mm. Sección redonda.
- Hip Zac recess kit 1200-1800mm. Round section.
- Beschlagset Rund Hip Zac für Nischendusche mit Wannenabmessung 1200÷1800mm.
- Kit HipZac pour cabine de douche en niche de 1200 à 1800 mm. Section ronde.



## art. BZ06

- Kit Hip-zac per box doccia con 2 spalle in vetro da 1200 a 1800mm. Sezione tonda.
- Kit Hip-zac para box ducha: dos lados en vidrio desde 1200 a 1800mm. Sección redonda.
- Hip Zac kit with 2 fixed glass panels 1200-1800mm. Round section.
- Beschlagset Rund Hip Zac für U-Dusche Wand-Wand mit Länge 1200÷1800mm.
- Kit HipZac pour cabine de douche de 1200 à 1800 mm à 2 panneaux fixes en verre. Section ronde.



## art. BZ07

- Kit Hip-zac per box doccia con 1 spalla in vetro da 1200 a 1800mm. Sezione tonda.
- Kit Hip-zac para box ducha: un lado en vidrio desde 1200 a 1800mm. Sección redonda.
- Hip Zac kit with 1 fixed glass panel 1200-1800mm. Round section.
- Beschlagset Rund Hip Zac für Eckdusche Glas-Glas mit einem Seitenteil Länge 1200÷1800mm.
- Kit HipZac pour cabine de douche de 1200 à 1800 mm à un panneau fixe en verre. Section ronde.



## art. BZ09

- Kit Hip-zac per sopravasca da 1000 a 2000mm. Sezione tonda.
- Kit Hip-zac para bañera desde 1000 a 2000mm. Sección redonda.
- Hip Zac kit for bath-tubs 1000-2000mm. Round section.
- Beschlagset Rund Hip Zac für Badewanne mit Länge 1000÷2000mm.
- Kit HipZac pour pare-baignoire de 1000 à 2000 mm. Section ronde.



# HipZac system

**SISTEMA SCORREVOLE A SEZIONE QUADRA - SISTEMA CORREDERO SECCIÓN CUADRA - SLIDING SYSTEM WITH SQUARE SECTION  
SCHIEBESYSTEM VIERKANTDESIGN - SYSTEME COULISSANT A SECTION CARREE**



## art. BZQ0

- Kit Hip-zac ad angolo. Sezione quadra. Per piatto 800÷900mm.
- Kit Hip-zac angular. Sección cuadra. Plato ducha 800÷900mm.
- Hip Zac corner kit. Square section. Shower tray size 800÷900mm.
- Beschlagset Vierkant Hip Zac für Eckdusche mit Wannenabmessung 800÷900mm.
- Kit HipZac d'angle. Section carrée. Pour bac de douche de 800 à 900 mm.



## art. BZQ3

- Kit Hip-zac per box doccia in nicchia da 1200 a 1800mm. Sezione quadra.
- Kit Hip-zac para box ducha de nicho desde 1200 a 1800mm. Sección cuadra.
- Hip Zac recess kit 1200-1800mm. Square section.
- Beschlagset Vierkant Hip Zac für Nischendusche mit Wannenabmessung 1200÷1800mm.
- Kit HipZac pour cabine de douche en niche de 1200 à 1800 mm. Section carrée.



## art. BZQ6

- Kit Hip-zac per box doccia con 2 spalle in vetro da 1200 a 1800mm. Sezione quadra.
- Kit Hip-zac para box ducha: dos lados en vidrio desde 1200 a 1800mm. Sección cuadra.
- Hip Zac kit with 2 fixed glass panels 1200-1800mm. Square section.
- Beschlagset Vierkant Hip Zac für U-Dusche Wand-Wand mit Länge 1200÷1800mm.
- Kit HipZac pour cabine de douche de 1200 à 1800 mm à 2 panneaux fixes en verre. Section carrée.



## art. BZQ7

- Kit Hip-zac per box doccia con 1 spalla in vetro da 1200 a 1800mm. Sezione quadra.
- Kit Hip-zac para box ducha: un lado en vidrio desde 1200 a 1800mm. Sección cuadra.
- Hip Zac kit with 1 fixed glass panel 1200-1800mm. Square section.
- Beschlagset Vierkant Hip Zac für Eckdusche Glas-Glas mit einem Seitenteil Länge 1200÷1800mm.
- Kit Hip-Zac pour cabine de douche de 1200 à 1800 mm à 1 panneau fixe en verre. Section carrée.



## art. BZQ9

- Kit Hip-zac per sopravasca da 1000 a 2000mm. Sezione quadra.
- Kit Hip-zac para bañera 1000-2000mm. Sección cuadra.
- Hip Zac kit for bath-tubs 1000-2000mm. Square section.
- Beschlagset Vierkant Hip Zac für Badewanne mit Länge 1000÷2000mm.
- Kit Hip-Zac pour pare-baignoire de 1000 à 2000 mm. Section carrée.







# Box curvo

SISTEMA PER BOX DOCCIA CURVO - SISTEMA PARA MAMPARA DE BAÑO - SYSTEM FOR CURVED SHOWER BOX  
SYSTEM FÜR RUNDDUSCHE - SYSTEME POUR CABINE DE DOUCHE EN VERRE BOMBÉ



## art. VC8411N

- Coppia vetri curvi temperati per box doccia da 800 a 1000mm. Float chiaro.
- Pareja vidrios curvos templados para box ducha desde 800 hasta 1000mm. Float claro.
- Pair of tempered glasses for curved shower box from 800 till 1000 mm. Clear float.
- Paar gehärtete gebogene Scheiben für Duschkabine von 800 bis 1000 mm. Transparent Float Glas
- Verre trempé pour cabines de douche en verre bombé de 800 à 1000 mm. Verre flotté transparent.



## art. BC8411N

- Kit box curvo per piatto doccia da 800 a 1000mm. Vetri inclusi.
- Kit para box ducha desde 800 hasta 1000mm. Vidrios incluido.
- Kit for curved shower box, trays from 800 till 1000 mm. Glasses included.
- Bausatz für Runddusche von 800 bis 1000 mm. Gläser enthalten.
- Kit pour porte de douche en verre bombé de 800 à 1000 mm. Verres inclus.



# Angolari e Morsetti

ANGULAR y FIJACIÓN - ANGULAR FITTING and CLAMPS - WINKELVERBINDER und GLASKLEMMHALTER - CORNIERES et PINCES



## art. 4410

- Angolare muro-velro.
- Angular pared-vidrio.
- Angular fitting wall to glass.
- Winkelverbinder Glas-Wand.
- Equerre de douche mur / verre.



## art. 4411

- Angolare vetro-velro 90°.
- Angular vidrio-vidrio 90°.
- Angular fitting glass to glass 90°.
- Winkelverbinder Glas-Glas 90°.
- Equerre de douche verre / verre 90°.



## art. 4414

- Angolare piccolo muro-velro.
- Angular pequeño pared-vidrio.
- Small angular fitting wall to glass.
- Kleiner Winkelverbinder Glas-Wand.
- Equerre de douche mur / verre.



## art. 4415

- Angolare piccolo vetro-velro 90°.
- Angular pequeño vidrio-vidrio 90°.
- Small angular fitting glass to glass 90°.
- Kleiner Winkelverbinder Glas-Glas 90°.
- Equerre de douche verre / verre 90°.




## art. 4428

- Angolare muro-velro regolabile.
- Angular regulable pared-vidrio.
- Adjustable angular fitting wall to glass.
- Kleiner einstellbarer Winkelverbinder Glas-Wand.
- Cornière mur / verre réglable.



## art. 4429

- Angolare vetro-velro regolabile.
- Angular vidrio-vidrio regulable.
- Adjustable angular fitting glass to glass.
- Kleiner einstellbarer Winkelverbinder Glas-Glas.
- Cornière verre / verre réglable.



## art. 4500

- Morsetto piccolo per box doccia.
- Fijación pequeña para box ducha.
- Small clamp for shower boxes.
- Kleiner Glasklemmhalter für Duschen.
- Petite pince pour cabine de douche en verre.



## art. 4502

- Morsetto per box doccia.
- Fijación para box ducha.
- Clamp for shower boxes.
- Glasklemmhalter für Duschen.
- Pince pour cabine de douche.

# Pomoli e Maniglie

POMOS y TIRADORES - KNOBS and HANDLES - KNÖPFE und STOßGRIFFE - POIGNEES et POIGNEES BOUTON



## art. 5400

- Coppia pomoli. Diametro 25mm.
- Juego de pomos. Diámetro 25mm.
- Pair of knobs. Diameter 25mm
- Türknopfpaar Durchmesser 25mm.
- Poignée double diamètre 25 mm



## art. 5Q12

- Coppia pomoli 20x20mm.
- Juego de pomos 20x20mm.
- Pair of knobs 20x20mm.
- Türknopfpaar 20x20mm.
- Poignée double carrée 20 x 20 mm



## art. 5401

- Coppia pomoli. Diametro 48mm.
- Juego de pomos. Diámetro 48mm.
- Pair of knobs. Diameter 48mm.
- Türknopfpaar Durchmesser 48mm.
- Poignée bouton double, diamètre 48 mm.



## art. 5410

- Coppia pomoli. Diametro 48mm.
- Juego de pomos. Diámetro 48mm.
- Pair of knobs. Diameter 48mm.
- Türknopfpaar Durchmesser 48mm.
- Poignée bouton double diamètre 48 mm.



## art. 5A00

- Coppia pomoli Ala system.
- Juego de pomos Ala system.
- Pair of knobs ALA system.
- Türknopfpaar ALA System.
- Poignée double système ALA.



## art. 515E30

- Coppia di manigliette.
- Juego de tiradores.
- Pair of handles.
- Paar Duschtürdrücker.
- Poignée double.



## art. 5C00

- Maniglia interasse 170mm. Acciaio inox.
- Tirador. Distancia entre ejes 170mm. Acero inoxidable.
- Handle Centre distance 170mm. Stainless steel.
- Türstoßgriffpaar mit Achsabstand 170mm aus Edelstahl.
- Poignée en acier inoxydable. Entraxe 170 mm.



## art. 5H01

- Coppia maniglioni dritti. Interasse 192mm. Acciaio inox.
- Juego de tiradores. Distancia entre ejes 192mm. Acero inoxidable.
- Pair of handles. Centre distance 192mm. Stainless steel.
- Türstoßstangengriffpaar. Achsabstand 192mm. Edelstahl.
- Poignée double en acier inoxydable. Entraxe 192 mm.



## art. 5H03

- Coppia maniglioni dritti. Interasse 250mm. Acciaio inox.
- Juego de tiradores. Distancia entre ejes 250mm. Acero inoxidable.
- Pair of handles. Centre distance 250mm. Stainless steel.
- Türstoßstangengriffpaar. Achsabstand 250mm. Edelstahl.
- Poignée double en acier inoxydable. Entraxe 250 mm.

# Pomoli e Maniglie

POMOS y TIRADORES - KNOBS and HANDLES - KNÖPFE und STOßGRIFFE - POIGNEES et POIGNEES BOUTON



## art. 502W30

- Coppia maniglioni dritti, sezione quadra. Interasse 254mm.
- Juego de tiradores, sección cuadra. Distancia entre ejes 254mm.
- Pair of handles, square section. Centre distance 254mm.
- Gerades Stoßgriffpaar, quadratische Ausführung. Achsenabstand 254mm.
- Paire de poignées, section carrée. Entraxe 254 mm.



## art. 504W30

- Coppia maniglioni dritti, impugnatura piatta. Interasse 254mm.
- Juego de tiradores, agarre lisa. Distancia entre ejes 254mm.
- Pair of handles, flat handgrip. Centre distance 254mm.
- Gerades Stoßgriffpaar, flache Ausführung. Achsenabstand 254mm.
- Paire de poignées, poignée plate. Entraxe 254 mm.



## art. 506W30

- Coppia pomoli.
- Juego de pomos.
- Pair of knobs.
- Türknopfpaar quadratisch.
- Poignées bouton.



# Fermavetro e Guarnizioni

BARRA REFUERZO y PERFIL - STABILISING BARS and SEALS - STABILISATIONSSTANGE und PROFILE - BARRE DE RENFORT et JOINTS



## art. 5F01

- Barra fermavetro muro-velro fisso.
- Barra refuerzo pared-vidrio fijo.
- Stabilising bar wall-fixed glass.
- Stabilisationsstange Wand-Glas.
- Barre de renfort fixe mur / verre.

L=900mm



## art. 5F01A

- Barra fermavetro muro-velro fisso.
- Barra refuerzo pared-vidrio fijo.
- Stabilising bar wall-fixed glass.
- Stabilisationsstange Wand-Glas.
- Barre de renfort fixe mur / verre.

L=1180mm



## art. 5F01T

- Accessorio per barre fermavetro 5F01 e 5F04.
- Accesorio para barra refuerzo 5F01 y 5F04.
- Accessory for stabilising bars 5F01 and 5F04.
- Stabilisationsstange für 5F01 und 5F04.
- Accessoires pour barre de renfort 5F01 et 5F04.



## art. 5F04

- Barra fermavetro vetro-vetro per due fissi.
- Barra refuerzo vidrio-vidrio para dos vidrios fijos.
- Stabilising bar glass-glass for 2 fixed panels.
- Stabilisationsstange Glas-Glas.
- Barre de renfort verre / verre.



## art. 5F20

- Barra fermavetro muro-velro fisso. Sezione quadra.
- Barra refuerzo pared-vidrio fijo. Sección cuadrada.
- Stabilising bar wall-fixed glass. Square section.
- Stabilisationsstange Eckig Wand-Glas 45°.
- Barre de renfort fixe mur / verre fixe. Section carrée.

L=350mm.



## art. 5F22

- Barra fermavetro muro-velro fisso. Sezione quadra.
- Barra refuerzo pared-vidrio fijo. Sección cuadrada.
- Stabilising bar wall-fixed glass. Square section.
- Stabilisationsstange Eckig Wand-Glas 45°.
- Barre de renfort mur / verre fixe. Section carrée.

L=1000mm.



## art. 5F08

- Barra fermavetro 45° muro-velro fisso.
- Barra refuerzo pared-vidrio fijo 45°.
- Stabilising bar 45°. Wall-fixed glass.
- Stabilisationsstange Wand-Glas 45°.
- Barre de renfort 45° mur / verre fixe.




## art. 5F10

- Barra fermavetro 45° muro-velro fisso lungo.
- Barra refuerzo larga, pared-vidrio fijo 45°.
- Stabilising bar 45°. Wall-long fixed glass.
- Stabilisationsstange Wand-Glas 45°. Für lange, feste Glasplatten.
- Longue barre de renfort 45° mur / verre fixe.



## Guarnizioni



- Guarnizioni: a palloncino, deviatore, battuta, magnetici e in inox.
- Perfil: de goma, desviador, batiente, magnetico y en inox.
- Seals: balloon, diverting, stop, magnetic and in stainless steel.
- Streifdichtungen Wasserabweisprofile Seitliche Dichtungsprofile Anschlagdichtungen Fingerklemmschutzprofil Eckanschlagprofil Frontanschlagprofil Magnet-Türdichtprofile Edelstahl U-Profil.
- Large choix de joints disponibles : à ballon, magnétique, inox.





## **Porte Interne**

**Puertas Internas**  
**Inner Doors**  
**Innentüren**  
**Portes Intérieures**

# Biloba EVO oildynamic hinges



## EVO 180°

**CERNIERA OLEODINAMICA - BISAGRA HIDRAULICA - HYDRAULIC HINGE  
HYDRAULIKBAND - CHARNIÈRE HYDRAULIQUE**



**Prodigiosa e rivoluzionaria: è la nuova cerniera con chiudiporta integrato per porte in battuta interne ed esterne.**

La prima cerniera con chiusura regolabile e controllo costante di frenatura, per tutte le angolazioni di apertura della porta fino a 180°. Disponibile anche nella versione con automatismo di chiusura da 90° a 0°. Controllo costante di frenatura. Cerniera libera da 90° a 180°. Fornita di un ammortizzatore anti-scardinamento e dotata di un dispositivo di sovrappressione che evita rotture in caso di stratonamento accidentale. Si installa a muro o legno e su stipiti con profilo in battuta. Profondità stipite da 30 a 50 mm.

**Prodigiosa y revolucionaria: la nueva bisagra con cierra puerta "integrado" para puerta interior y exterior – con tope.**

La primera bisagra con cierre ajustable y control constante de frenado, para todos los ángulos de apertura de la puerta hasta 180°. Disponible también con cierre automático, desde 90° a 0°. Control constante de frenado. Bisagra "libre" desde 90° a 180°. Provista de un amortiguador anti-desquiciamiento y equipada con un dispositivo de superpresión que evita la rotura en caso de empujones accidentales. Se instala a pared, a madera o con puertas con perfil y tope. Profundidad estípites entre 30 y 50 mm.

**Prodigious and revolutionary: it is the new hinge with integrated door closer for doors with stop both internal and external.**

The first hinge with adjustable closing and constant braking control, for all door opening angles up to 180°. Also available in the version with automatic closing from 90° to 0°. Free hinge from 90° to 180°. It prevents unhinging through a shock absorber and has an over-pressure device that avoids breaking in accidental shoving scenarios. May be fixed to wall, wood or profiles with a stop. Jamb depth from 30 to 50 mm.

**Erstaunlich und revolutionär: das neue Band mit integriertem Türschließer für Anschlagtüren im Innen- und Außenbereich.**

Das erste Hydraulikband mit einer regulierbaren Schließgeschwindigkeit und konstanter Kontrolle der Bremsung, für alle Öffnungswinkel der Tür bis 180°. Ebenfalls in der Automatik Version verfügbar von 90° bis 0°. Mit konstanter Bremskontrolle. Freilauf des Bandes vom 90° bis 180°. Das Band ist mit einer Dämpfung ausgestattet, die eine Aushebelung der Tür verhindert, sowie einen etwaigen Überdruck reguliert und somit Bruch durch eventuelle plötzliche Stöße kompensiert. Man kann es an der Wand, Holz oder auf Türen mit Rahmen installieren. Tiefe des Türpfosten von 30 bis 50 mm.

**Prodigieuse et révolutionnaire : c'est la nouvelle charnière avec système de fermeture intégré pour portes à butée intérieures et extérieures.**

La première charnière avec réglage et contrôle de la vitesse de fermeture, pour tout type d'angle jusqu'à 180°. Disponible également en version fermeture automatique de 90° à 0°, avec contrôle constant de la fermeture. Charnière libre de 90° à 180°. Munie d'un amortisseur anti-dégondage et équipée d'un dispositif de surpression qui permet d'éviter la rupture en cas de choc accidentel. Peut être installé au mur, bois ou profiles avec stop. Profondeur du jambage de 30 à 50 mm.







**art. 835E 10N Stop +90°, +180°**

**art. 835E 11N Stop +180°**

- Cerniera oleodinamica vetro-muro per porte in battuta, con velocità di chiusura regolabile e controllo costante di frenatura; permette un'apertura della porta fino a 180°. Si installa a muro o legno e su stipiti con profilo in battuta. Profondità stipite da 30 a 50 mm.

- Bisagra automática hidráulica vidrio-pared para puerta con tope; regulación de velocidad de cierre de la puerta y control constante de frenado; la puerta se puede abrir hasta 180°. Se instala a pared, a madera o con puertas con perfil y tope. Profundidad estípote entre 30 y 50 mm.

- Hydraulic hinge glass to wall for doors with stop, with adjustable closing speed and constant braking control. The door opens up to 180°. May be fixed to wall, wood or profiles with a stop. Jamb depth from 30 to 50 mm.

- Hydraulikband Glas-Wand für Anschlagtüren, mit regulierbar Schließgeschwindigkeit und konstanter Kontrolle der Bremsung; Öffnung der Tür bis 180°. Man kann es an der Wand, Holz oder auf Türen mit Rahmen installieren. Tiefe des Türpfosten von 30 bis 50 mm.

- Charnière hydraulique verre-mur pour porte en butée, avec vitesse de fermeture réglable et contrôle constant de freinage; permet une ouverture de la porte à 180°. Peut être installé au mur, bois ou profils avec stop. Profondeur du jambage de 30 à 50 mm.

**art. 835E 50 Stop +90°, +180°**

**art. 835E 51 Stop +180°**



- Cerniera oleodinamica vetro-vetro per porte in battuta, con velocità di chiusura regolabile e controllo costante di frenatura; permette un'apertura della porta fino a 180°.

- Bisagra automática hidráulica vidrio-vidrio para puerta con tope; regulación de velocidad de cierre de la puerta y control constante de frenado; la puerta se puede abrir hasta 180°.

- Hydraulic hinge glass to glass for doors with stop, with adjustable closing speed and constant braking control. The door opens up to 180°.

- Hydraulikband Glas-Glas für Anschlagtüren, mit regulierbar Schließgeschwindigkeit und konstanter Kontrolle der Bremsung; Öffnung der Tür bis 180°.

- Charnière hydraulique verre-verre pour porte en butée, avec vitesse de fermeture réglable et contrôle constant de freinage; permet une ouverture de la porte à 180°.



# Biloba EVO SOL oildynamic hinges

## EVO 180°

**CERNIERA PER INTERNI - BISAGRA PARA PUERTA INTERIORES - HINGE FOR INDOORS  
BAND FÜR INNERTÜREN - CHARNIÈRE POUR PORTES INTERIEURES**



Cerniera libera, senza automatismo di chiusura e senza freno antiven-  
to, disponibile per applicazioni vetro-muro art.835E10SOL e vetro-vetro  
art.835E50SOL. Si accompagnano rispettivamente con art.835E10 e  
art.835E50.

Bisagra libre, sin mecanismo automático de cierre y sin freno anti-vento,  
disponible para aplicaciones pared-vidrio art.835E10SOL y vidrio-vidrio  
art.835E50SOL. Se acompañan respectivamente con art. 835E10 y  
art.835E50.

Free hinge, without closing automatism and anti-wind brake, available  
for glass-to-wall applications, item 835E10SOL and glass-to-glass, item  
835E50SOL. To be matched with item 835E10 and art.835E50.

Frei laufendes Band ohne Selbstschließmechanismus, und ohne Bremse  
gegen Windeinflüsse. Erhältlich in den Ausführungen Glas-Wand  
Art.835E10SOL und Glas-Glas Art.835E50SOL. Diese Bänder können  
mit Art.835E10 und Art.835E50 kombiniert werden.

Charnière libre, sans mécanisme de fermeture et sans freinage à l'ouver-  
ture (vent) , disponible pour des applications verre-mur (art.835E10SOL) et verre-  
verre (art.835E50SOL.) Elle doit être assortie des art.835E10 et art.835E50



Cerniera libera, senza automatismo di chiusura, senza freno antiven-  
to e piastrina di fissaggio a pavimento. Disponibile nella versione vetro-muro  
art.836E10. Si accompagna con art.835E10.

Bisagra libre, sin mecanismo automático de cierre y sin freno anti-vento y con  
pletina de fijación a suelo. Disponible en versión pared-vidrio art.836E10. Se  
acompaña del art.835E10.

Free hinge, without closing automatism and anti-wind brake and fixing plate to  
the floor. Available for glass-to-wall application, item 836E10. To be matched  
with item 836E10.

Frei laufendes Band ohne Selbstschließmechanismus, ohne Bremse gegen  
Windeinflüsse, jedoch mit Bodenbefestigung. Erhältlich in der Ausführung  
Glas-Wand Art.836E10. Dieses Band kann mit Art.835E10 kombiniert werden.

Charnière libre, sans mécanisme de fermeture, sans freinage à l'ouver-  
ture (vent) et platine de fixation au sol. Disponible en version verre-mur  
(art.836E10). Elle doit être assortie de l'art.835E10.





**art. 835E10NSOL**

- Cerniera libera vetro-muro per porte in battuta. Da abbinare a 835E10-835E11.
- Bisagra libre pared-vidrio para puertas con tope. Para utilizar junto con 835E10-835E11.
- Free hinge wall-glass for doors with stop. To be matched with 835E10-835E11.
- Freies Band Glas-Wand für Anschlagtüren. Zur Kombination mit 835E10-835E11.
- Charnière libre verre-mur. A combiner avec 835E10-835E11.



**art. 835E50SOL**

- Cerniera libera vetro-vetro per porte in battuta. Da abbinare a 835E50- 835E51.
- Bisagra libre vidrio-vidrio para puertas con tope. Para utilizar junto con 835E50- 835E51.
- Free hinge glass-glass for doors with stop. To be matched with 835E50- 835E51.
- Freies Band Glas-Glas für Anschlagtüren, Zur Kombination mit 835E50- 835E51.
- Charnière libre verre contre verre pour porte avec arrêt. A combiner avec 835E50- 835E51.



**art. 836E10**

- Cerniera libera a terra per porte in battuta. Da abbinare a 835E10-835E11.
- Bisagra de suelo para puertas con tope. Para utilizar junto con 835E10-835E11.
- Free bottom pivot hinge for doors with stop. To be matched with 835E10-835E11.
- Freies Band als Bodenlager für Anschlagtüren. Zur Kombination mit 835E10-835E11.
- Charnière libre au sol pour porte avec arrêt. A combiner avec 835E10-835E11.



# Biloba EVO Vela oildynamic hinges



## EVO Vela

**CERNIERA CHIUDIPIORTA A SCOMPARSATA - BISAGRA HIDRÁULICA OCULTA**  
**HIDDEN OILDYNAMIC DOORCLOSER HINGE - INTEGRIERTES HYDRAULIKBAND**  
**CHARNIÈRE HYDRAULIQUE RÉTRACTABLE**

### **Cerniera oleodinamica a scomparsa.** **Per porte con profili in battuta**

Nuova Cerniera oleodinamica a scomparsa, per porte con profili in battuta. La prima cerniera di Colcom completamente "nascosta" nel profilo e adattabile ad ogni progetto su richiesta del cliente. Mantiene le consuete e garantite caratteristiche delle cerniere chiudiporta della serie Biloba Evo. Chiusura Oleodinamica. Invisibile perché nascosta nel profilo. Personalizzabile per soddisfare ogni progetto specifico del cliente. Regolazione della velocità di chiusura. Stop a 90°. Misure minime di ingombro 25x25 mm. La cerniera superiore si accompagna ed è abbinata a quella inferiore dedicata.

### **Bisagra hidráulica escondida.** **Para puertas con marco y tope.**

Nueva bisagra hidráulica escondida, para puertas con marco y tope. La primera bisagra de Colcom completamente escondida dentro el perfil, y adaptable a cualquier proyecto, a petición. Mantiene las mismas características de las bisagras Biloba Evo. Cierrapuerta hidráulico. Invisible – escondida dentro del perfil. Personalizable para satisfacer cualquier proyecto específico. Velocidad de cierre regulable. Fermo a 90°. Dimensiones mínimas 25x25 mm. La aplicación de la bisagra superior se completa con la bisagra inferior dedicada.

### **Hidden oildynamic doorcloser hinge.** **For framed doors with a stop.**

New hidden oildynamic doorcloser hinge, for framed doors with a stop. The first Colcom hinge which is completely hidden into the profile, and adaptable to every project upon customer request. It maintains the same features as the Biloba Evo series hinges. Hydraulic Closing. Invisible – hidden into the profile. Customizable, in order to satisfy every specific project. Adjustability of the closing speed. 90° Stop. Minimum dimensions 25x25 mm. The installation of the upper hinge is completed by the dedicated hidden lower hinge.

### **Neue integrierte Hydrauliktürband.** **Für Anschlagtüren mit Rahmenprofil.**

Neue integrierte Hydrauliktürband-, für Anschlagtüren mit Rahmenprofil. Das erste-s Band von Colcom, das komplett im Rahmen integriert ist. Auf Anfrage kann dieses Band Kunden- und Projektspezifisch gefertigt werden. Das Band verfügt über die Merkmale der Biloba Evo Bänder. Hydraulischer Türschließer. Unsichtbar – integriert im Rahmen. Anpassbar, um alle Projektansprüche zu erfüllen. Schließgeschwindigkeit ist einstellbar. 90° Feststellung. Mindestdimension 25x25 mm. Das obere Band und das untere Band bilden das komplette System.

### **Charnière hydraulique rétractable.** **Pour portes avec profil d'arrêt.**

Nouvelle charnière hydraulique rétractable pour portes avec profil d'arrêt. La première charnière Colcom à « disparaître » complètement dans le profilé, adaptable à tous les projets et aux demandes spécifiques du client. Garde les caractéristiques éprouvées et garanties des charnières ferme-porte de la série Biloba Evo. Ferme-porte hydraulique. Cachée dans le profilé, la charnière est invisible. Personnalisable, elle s'adapte au projet spécifique du client. Réglage de la vitesse de fermeture. Arrêt à 90°. Dimensions minimales d'encombrement 25x25 mm. La charnière supérieure est accompagnée de la charnière inférieure dédiée.





#### art. 845E 10

- Cerniera oleodinamica a terra a scomparsa. Per porte con frame in battuta. Velocità di chiusura regolabile e controllo costante di frenatura; permette un'apertura porta fino a 180°. Stop a +90°, anche a 180° secondo progetto parete.
- Bisagra hidráulica oculta de suelo. Para puertas batientes con marco. Velocidad de cierre ajustable y control de frenado constante; permite abertura de puerta hacia 180°. Stop a +90°, también a 180° dependiendo del proyecto de pared.
- Hidden bottom hydraulic hinge. For framed doors with a stop. Adjustable closing speed and constant braking control; the door opens up to 180°. Stop at +90°, and at +180° according to wall project.
- Einklappbares Bodenhydraulikband. Für Anschlagtüren mit Rahmen. Regulierbar Schließgeschwindigkeit und konstanter Kontrolle der Bremsung. Öffnung der Tür bis 180°. Feststellung +90° und +180° (nach Wandprojekt).
- Charnière hydraulique au sol rétractable. Pour portes avec frame à butée. Avec contrôle constant de la vitesse de fermeture; elle permet une ouverture de la porte jusqu'à 180°. Stop à +90°, aussi à +180° selon le projet du paroi.



#### art. 845E 20

- Cerniera superiore a scomparsa. Per porte con frame in battuta. Da abbinare con 845E10.
- Bisagra superior oculta. Para puertas batientes con marco. Combinable con 845E10.
- Hidden top hinge. For framed doors with a stop. To be matched with 845E10.
- Einklappbares Oberband. Für Anschlagtüren mit Rahmen. Zur Kombination mit 845E10.
- Charnière supérieure rétractable. Pour portes avec frame à butée. Elle doit être assortie de l'art.845E10.

# Biloba oildynamic hinges



## Biloba 0° +90° -90°

**CERNIERE OLEODINAMICHE - BISAGRAS HIDRAULICAS - HYDRAULIC HINGES  
HYDRAULIKBÄNDER - CHARNIÈRE HYDRAULIQUE**



### art. 8010

- Cerniera oleodinamica con regolazione della velocità di chiusura.
- Bisagra cierra puerta hidráulica con ajuste de velocidad de cierre.
- Hydraulic hinge with adjustment of the closing speed.
- Selbstschließendes Hydraulikband mit Regelung der Schließgeschwindigkeit.
- Charnière hydraulique pour portes intérieures avec réglage de la vitesse de fermeture.



### art. 8011

- Cerniera oleodinamica (con aletta spostata) con regolazione della velocità di chiusura.
- Bisagra cierra puerta hidráulica (con aleta desplazada) con ajuste de velocidad de cierre.
- Hydraulic hinge (offset fixing wing) with adjustment of the closing speed.
- Selbstschließendes Hydraulikband (einseitige Platte) mit Regelung der Schließgeschwindigkeit.
- Charnière hydraulique pour portes intérieures à ancrage non symétrique avec réglage de la vitesse de fermeture.



### art. 8015

- Cerniera oleodinamica (vetro-vetro) con regolazione delle velocità di chiusura dell'anta.
- Bisagra cierra puerta hidráulica (vidrio - vidrio) con ajuste de velocidad de cierre de la puerta.
- Hydraulic hinge (glass to glass) with adjustment of the closing speed.
- Selbstschließendes Hydraulikband (Glas-Glas) mit Regelung der Schließgeschwindigkeit.
- Charnière hydraulique (verre-verre) avec contrôle de la vitesses de fermeture.



## Biloba 0° +90°

**CERNIERA OLEODINAMICA - BISAGRA HIDRAULICA  
HYDRAULIC HINGE - HYDRAULIKBAND - CHARNIÈRE HYDRAULIQUE**



### art. 8060

- Cerniera oleodinamica con regolazione delle velocità di chiusura dell'anta per porte in battuta.
- Bisagra cierra puerta hidráulica con ajuste de velocidad de cierre de la puerta con tope.
- Hydraulic hinge with adjustment of the closing speed, for doors with stop.
- Selbstschließendes Hydraulikband mit Regelung der Schließgeschwindigkeit für Anschlagtüren. Einseitig öffnend.
- Charnière hydraulique avec contrôle de la vitesse de fermeture de la porte. Idéale pour fermetures étanches. Arrêt à 0° +90°.



# Biloba JC serie series



CORPO INTERNO COMPLETAMENTE ANODIZZATO. COPERTINA ESTERNA IN ACCIAIO INOX AISI 316  
CUERPO INTERIOR COMPLETAMENTE ANODIZADO. TAPA EXTERIOR EN ACERO INOX AISI 316  
COMPLETELY ANODIZED INNER BODY. COVERS MADE OF STAINLESS STEEL AISI 316  
GRUNDKÖRPER KOMPLETT ELOXIERT. VERKLEIDUNG MIT ABDECKUNGEN AUS EDELSTAHL AISI 316  
CORPS INTERIEUR ANODISE. CACHE EXTERIEUR EN INOX 316

0° +90° -90°



## art. 8010JC

- Cerniera oleodinamica con regolazione della velocità di chiusura e **regolazione del punto 0**.
- Bisagra cierra puerta hidráulica con ajuste de velocidad de cierre y **ajuste del punto 0°**.
- Hydraulic hinge with adjustment of the closing speed and **zero point adjustability**.
- Selbstschließendes Hydraulikband mit Regelung der Schließgeschwindigkeit und **0°-Punkt-Regulierung**.
- Charnière hydraulique pour portes intérieures avec contrôle de la vitesse de fermeture et **réglage du point 0**.



## art. 8015JC

- Cerniera oleodinamica (vetro-vetro) con regolazione della velocità di chiusura e **regolazione del punto 0**.
- Bisagra cierra puerta hidráulica (vidrio-vidrio) con ajuste de velocidad de cierre y **ajuste del punto 0°**.
- Hydraulic hinge (glass to glass) with adjustment of the closing speed and **zero point adjustability**.
- Selbstschließendes Hydraulikband (Glas-Glas) mit Regelung der Schließgeschwindigkeit und **0°-Punkt-Regulierung**.
- Charnière hydraulique (verre-verre) avec contrôle de la vitesses de fermeture et **réglage du point 0**.

NON DOTATA DI FRENO ANTIVENTO - SIN FRENO ANTI VIENTO - NO ANTI-WIND BRAKE - KEINE BREMSE GEGEN WINDEINFLUSSE BEI DIESER SERIEKT - SANS FREIN ANTI-VENT



# Biloba Unica Slim oildynamic hinges



## Unica Slim

**CERNIERA CHIUDIPIORTA CON CHIUSURA AUTOMATICA - BISAGRA HIDRÁULICA CON CIERRE AUTOMÁTICO**  
**OILDYNAMIC DOORCLOSER HINGE WITH AUTOMATIC CLOSING - HYDRAULIKBAND MIT AUTOMATISCHE SCHLIESSUNG**  
**CHARNIÈRE HYDRAULIQUE AVEC SYSTÈME DE FERMETURE INTÉGRÉ**

Unica Slim è la nuova cerniera chiudiporta oleodinamica con chiusura automatica.

- la velocità è preimpostata
- dimensioni ridotte e design essenziale
- applicazioni in ambienti interni
- regolazione del punto zero
- regolazione asse della porta
- copertine di finitura ad aggancio rapido
- covers realizzate in acciaio inox satinato e lucido

Con un ottimo rapporto qualità prezzo, Unica Slim viene venduta in abbinamento alla cerniera superiore (1006E20/27) delle stesse dimensioni. Efficacia tecnica, innovazione e design in un'unica ed esclusiva cerniera chiudiporta.

Unica Slim es la nueva bisagra hidráulica con cierre automático de la puerta.

- La velocidad de cierre es predeterminada;
- Dimensiones reducidas y diseño minimalista;
- Apta para aplicaciones interiores;
- Regulación del punto 0°;
- Regulación eje de giro de la puerta;
- Tapas de retoque con enganche rápido;
- Tapas producidas en acero inoxidable satinado o brillo.

Con un excelente ratio calidad/precio, Unica Slim se vende en combinación con la bisagra superior de las mismas dimensiones (106E20/27).

Unica Slim is the new oildynamic door closer hinge with automatic closing.

- Closing speed is pre-set;
- Reduced dimensions and minimal design;
- Suitable for inner applications;
- 0° point regulation;
- Turning point regulation;
- Quick-fixation finishing covers;
- Satin and polished stainless steel covers.

With an excellent quality-price ratio, Unica Slim is sold in combination with the related upper hinge (106E20/27), which has the same dimensions.

Unica Slim ist neue Band mit integriertem Türschließer mit automatische Schließung.

- die Geschwindigkeit ist voreingestellt
- geringe Größe und essenzielles Design
- Anwendung in Außenbereichen
- 0°-Punkt-Regulierung
- Regulierung Axis der Tür
- Kappen mit schnellkupplung
- Kappen aus Edelstahl glänzend und satiniert

Mit einem ausgezeichneten Preis-Leistungs-Verhältnis wird Unica Slim in Kombination mit dem oberen Band (106E20/27) der gleichen Abmessungen verkauft. Technische Effizienz, Innovation und Design in einem einzigartigen und exklusiven Türschließer.

Unica Slim est la nouvelle charnière hydraulique avec système de fermeture intégré.

- la vitesse est pré réglée
- dimensions réduites et design essentiel
- application dans des environnements intérieurs
- réglage du point 0°
- Régulation axe de la portae
- couvercles en finition avec couplage rapide
- couvercles en acier inox brillant ou satiné

Avec un excellent rapport qualité-prix, Unica Slim est vendue en combinaison avec la charnière supérieure (106E20/27) avec les mêmes dimensions. Efficacité technique, innovation et design dans une charnière unique et exclusive.







#### art. 106E 10

• Cerniera oleodinamica con chiusura automatica a velocità preimpostata, non modificabile. Stop a 0° +90° -90°. Abbinandola con cerniera superiore dedicata, è possibile ridurre la velocità di chiusura di pochi secondi.

• Bisagra hidráulica con cierre automático con velocidad de cierre predeterminada, no modificable. Cerrojo a 0° +90° -90°. También apta para puertas con tope. Combinando la bisagra con la bisagra superior dedicada, es posible reducir la velocidad de cierre de unos segundos.

• Hydraulic hinge with predetermined, non-modifiable automatic closing. Stop at 0° +90° -90°. Suitable for doors with a stop as well. Combining the lower hinge with the upper one allows the reduction of closing speed of some seconds.

• Hydraulikscharnier mit Feststellung der Türschließgeschwindigkeit und voreingestellte Geschwindigkeit. Stop at 0° + 90° -90°. In Kombination mit dem oberen Band 106E20/27, es ist möglich, die Türschließgeschwindigkeit, um einige Sekunden zu reduzieren.

• Charnière hydraulique avec système de fermeture intégré et vitesse prééglée, non modifiable. Arrêt à 0° +90° -90°. En combinaison avec la charnière supérieure 106e20/27, il est possible de réduire la vitesse de fermeture en quelques secondes.



#### art. 106E 20/27

• Cerniera superiore con piletta e dispositivo frenante integrato. Da abbinare con cerniera inferiore art.106E10.

• Bisagra superior con punto de giro y dispositivo de freno integrado. Utilizar en combinación con la bisagra inferior, art. 106E10.

• Upper hinge with pivot and integrated braking system. To be used in combination with lower hinge art. 106E10.

• Oberes Band mit Zapfen und integriertem Bremsmechanismus. In Kombination mit dem unterem Band art. 106E10.

• Charnière supérieure avec axe et système de fermeture intégré. En combinaison avec la charnière inférieure art.106E10.



# Bilobina centrale serie series

0° +90°

**CERNIERE OLEODINAMICHE - BISAGRAS HIDRÁULICA - HYDRAULIC HINGES  
HYDRAULIKBAND - CHARNIERES HYDRAULIQUES**



## art. 825E00

- Cerniera idraulica vetro-muro con automatismo di chiusura integrato. Regolazione allineamento 0° ±3°.
- Bisagra oleodinámica vidrio-muro con automatismo de cierre integrado. Regulación de ajuste 0° ±3°.
- Glass-wall hydraulic hinge with integrated closing automatism. Alignment adjustable to 0° ±3°.
- Hydraulikband Glas/Wand mit integriertem Türschließer. Richtungsregelierung 0° ±3°.
- Charnière hydraulique verre-mur avec automatisme fermeture intégré. Régulation d'alignement 0°+ 3°.



## art. 825E10

- Cerniera idraulica vetro-muro con automatismo di chiusura integrato. Aletta spostata. Regolazione allineamento 0° ±3°.
- Bisagra oleodinámica vidrio-muro con automatismo de cierre integrado. Aleta desplazada. Regulación de ajuste 0° ±3°.
- Glass-wall hydraulic hinge with integrated closing automatism. Off-set wing. Alignment adjustable to 0° ±3°.
- Hydraulikband Glas/Wand mit integriertem Türschließer Verschiebenflosse. Richtungsregelierung 0° ±3°.
- Charnière hydraulique verre-mur avec automatisme fermeture intégré à ancrage non symétrique. Régulation d'alignement 0°+ 3°.



## art. 825E50

- Cerniera idraulica vetro-vetro con automatismo di chiusura integrato. Regolazione allineamento 0° ±3°.
- Bisagra oleodinámica vidrio-vidrio con automatismo de cierre integrado. Aleta desplazada. Regulación de ajuste 0° ±3°.
- Hydraulic glass-glass hinge with integrated closing automatism. Off-set wing. Alignment adjustable to 0° ±3°.
- Hydraulikband Glas/Glas mit integriertem Türschließer Verschiebenflosse. Richtungsregelierung 0° ±3°.
- Charnière hydraulique verre-verre avec automatisme fermeture intégré. Régulation d'alignement 0°+ 3°.



# Unica NF oildynamic hinges



0° +90° -90°

**CERNIERA OLEODINAMICA SENZA FRENO - BISAGRA HIDRAULICA SIN FRENO - HYDRAULIC HINGE WITHOUT BRAKE  
HYDRAULIKBAND OHNE BREMSE - CHARNIÈRE HYDRAULIQUE SANS FREIN**



## art. 101E 10NF

- Cerniera oleodinamica senza freno, integrata di regolazioni della velocità di chiusura e dello scatto finale dell'anta. Utilizzabile anche per applicazioni pivotanti. Piastra a terra con sistema basculante integrato.
- Bisagra automática hidráulica sin freno, integrada ajuste de velocidad de cierre y de disparo final de la puerta. Utilizable también en aplicaciones con "punto de giro". Placa de fijación con nuevo sistema basculante integrado.
- Hydraulic hinge without brake, including closing speed adjustment and the end click of the leaf. Useful also for pivoting applications. Floor plate integrated titling system.
- Hydraulikband ohne Bremse jedoch mit Regulierung der Schließgeschwindigkeit des Endschwunges und der Nulllage. Auch für versetzen Einbau geeignet. Neue Bodenplatte mit integriertem Schwingensystem.
- Charnière hydraulique sans frein, contrôle de la vitesse de fermeture et du clic final. Egalement utile pour des pivots. Platine au sol avec système d'inclinaison.



# Collio automatic hinges

## CERNIERE AUTOMATICHE - BISAGRAS AUTOMATICAS AUTOMATIC HINGES - AUTOMATIKBÄNDER CHARNIÈRE AUTOMATIQUE

### Cerniera con ammortizzatore a polimero e sistema di chiusura automatico

COLLIO è la nuova cerniera per porte a peso ridotto completa di ammortizzatore e sistema di chiusura automatica. Nasce per porte intelaiate e partizioni ed è perfettamente compatibile con il profilo P35E. COLLIO è l'evoluzione della cerniera 8610; la prima cerniera automatica conosciuta dal mercato. Uno dei nostri bestsellers.

- Abbinabile a serrature magnetiche
- Adatto per applicazioni in ambienti bagno e box doccia

### Bisagra con amortiguador activado por un polímero y sistema de cierre automático

COLLIO es la nueva bisagra para puertas con peso reducido, completa de amortiguador y sistema de cierre automático. Fue ideada para puertas con marco y en particiones y es perfectamente compatible con los perfiles P35E. COLLIO es la evolución de nuestra bisagra 8610, la primera bisagra automática en el mercado y una de las más vendidas.

- Se puede combinar con cerraduras magnéticas
- Adecuado para aplicaciones en baños y mamparas de ducha

### Hinge with polymer-activated damper and automatic closing system

COLLIO is the new hinge for lightweight doors, featuring damper and automatic closing system. It is conceived for framed doors and partitioning and is perfectly compatible with P35E profiles. COLLIO is the evolution of our hinge 8610, the first-ever automatic hinge on the market and one of our bestsellers.

- Can be combined with magnetic locks
- Suitable for applications in bathrooms and shower enclosures

### Scharnier mit Polymer-Stoßdämpfer und automatischem Schließsystem

COLLIO ist das neue Scharnier für leichte Türen mit Dämpfer und automatischem Schließsystem. Es ist für gerahmte Türen und Trennwandkonzipiert, und ist perfekt kompatibel mit dem P35E-Profil. COLLIO ist die Weiterentwicklung unseres Scharniers 8610, des ersten automatischen Scharniers auf dem Markt und eines unserer Bestseller.

- Kann mit Magnetschlössern kombiniert werden
- Geeignet für Anwendungen in Badezimmern und Duschtrennungen

### Charnière avec amortisseur en polymère et système de fermeture automatique

COLLIO est la nouvelle charnière pour portes légères, avec amortisseur et système de fermeture automatique. Il est conçu pour les portes à cadre et les cloisons et est parfaitement compatible avec le profil P35E. COLLIO est l'évolution de notre charnière 8610, la toute première charnière automatique du marché et l'une de nos meilleures ventes.

- Peut être combiné avec des serrures magnétiques
- Convient pour les applications dans les salles de bains et les cabines de douche





#### art. 8680

- Cerniera automatica vetro-muro per porte in battuta.
- Bisagra automática vidrio-pared para puertas con tope.
- Automatic hinge glass-wall for doors with stop.
- Automatikscharnier Glas-Wand für Anschlagtüren.
- Charnière automatique verre-mur pour porte à butée.



#### art. 8681

- Cerniera a scatto vetro-vetro 180° per porte in battuta.
- Bisagra con retención vidrio-vidrio 180° para puertas con tope.
- Automatic hinge glass to glass 180° for doors with stop.
- Automatikscharnier Glas-Glas 180° für Anschlagtüren.
- Charnière automatique verre-verre 180° pour porte à butée.



## 861 serie series

0° +90° -90°

**CERNIERE AUTOMATICHE - BISAGRAS AUTOMATICAS  
AUTOMATIC HINGES - AUTOMATIKBÄNDER  
CHARNIÈRE AUTOMATIQUE**



**art. 8609**

- Cerniera automatica con aletta spostata.
- Bisagra automática con aleta desplazada.
- Automatic hinge with offset fixing wing.
- Selbstschließendes Automatikkband. Einseitige Platte.
- Charnière automatique à platine décalée.



**art. 8610**

- Cerniera automatica.
- Bisagra automática.
- Automatic hinge.
- Selbstschließendes Automatikkband.
- Charnière automatique.



**art. 8611**

- Cerniera automatica vetro-vetro 180°.
- Bisagra automática vidrio-vidrio 180°.
- Automatic hinge glass to glass 180°.
- Selbstschließendes Automatikkband. Glas-Glas 180°.
- Charnière automatique verre / verre, 180°.

## 863 serie series

0° +90° -90°

**CERNIERE AUTOMATICHE - BISAGRAS AUTOMATICAS  
AUTOMATIC HINGES - AUTOMATIKBÄNDER  
CHARNIÈRE AUTOMATIQUE**



**art. 8630**

- Cerniera automatica.
- Bisagra automática.
- Automatic hinge.
- Selbstschließendes Automatikkband.
- Charnière automatique.




**art. 8631**


- Cerniera automatica con aletta spostata.
- Bisagra automática con aleta desplazada.
- Automatic hinge with offset fixing wing.
- Selbstschließendes Automatikkband. Einseitige Platte.
- Charnière automatique à platine décalée.



**art. 8635**

- Cerniera automatica vetro-vetro 180°.
- Bisagra automática vidrio-vidrio 180°.
- Automatic hinge glass to glass 180°.
- Selbstschließendes Automatikkband. Glas-Glas 180°.
- Charnière automatique verre / verre, 180°.





## 870 serie series

0° +90° -90°

**CERNIERE A SCATTO - BISAGRAS CON RETENCIÓN**  
**CLICKING HINGES - GLASTÜRPENDELBÄNDER**  
**CHARNIÈRE À RETENUE**



**art. 8700**

- Cerniera a scatto.
- Bisagra con retención.
- Clicking hinge.
- Glastürpendelband.
- Charnière à retenue.



**art. 8701**

- Cerniera a scatto con aletta spostata.
- Bisagra con retención y aleta desplazada.
- Clicking hinge with offset fixing wing.
- Glastürpendelband. Einseitige Platte.
- Charnière à retenue avec platine décalée.



**art. 8705**

- Cerniera a scatto vetro-vetro 180°.
- Bisagra con retención, vidrio-vidrio 180°.
- Clicking hinge glass to glass 180°.
- Glastürpendelband Glas-Glas 180°.
- Charnière à retenue verre / verre 180°.



## 865 serie series

**CERNIERE LATERALI - BISAGRAS LATERALES**  
**SIDE HINGES - EINSEITIG ÖFFENDE SCHARNIERBÄNDER**  
**CHARNIÈRE LATÉRALE**



**art. 8650**

- Cerniera laterale per stipite stretto.
- Bisagra lateral.
- Side hinge for narrow door-jambs.
- Band mit seitlicher Befestigungsplatte für schmale Falzrahmen.
- Charnière latérale pour montant étroit.



**art. 8652**

- Cerniera doppia vetro-vetro.
- Bisagra doble vidrio-vidrio.
- Double hinge glass to glass.
- Doppelseitiges Band Glas-Glas.
- Charnière double verre / verre



**art. 8653**

- Cerniera laterale per stipite stretto.
- Bisagra lateral.
- Side hinge for narrow door-jambs.
- Band mit seitlicher Befestigungsplatte für schmale Falzrahmen.
- Charnière latérale pour montant étroit.



**art. 8654**

- Cerniera laterale per stipite stretto.
- Bisagra lateral pequeña.
- Side hinge for narrow door-jambs.
- Band mit seitlicher Befestigungsplatte für schmale Falzrahmen.
- Charnière latérale pour montant étroit.



**art. 8655**

- Cerniera laterale piccola vetro-vetro. 180°.
- Bisagra lateral pequeña, vidrio-vidrio. 180°.
- Small side hinge glass to glass. 180°.
- Kleines doppelseitiges Band Glas-Glas 180°.
- Petite charnière latérale verre-verre, 180°.





# 866 serie series

## CERNIERE LATERALI - BISAGRAS LATERALES - SIDE HINGES EINSEITIG ÖFFENDE SCHARNIERBÄNDER - CHARNIÈRE LATÉRALE



**art. 8662**

- Cerniera tonda doppia vetro-vetro. 180°.
- Bisagra redonda doble, vidrio-vidrio. 180°.
- Rounded double hinge glass to glass. 180°.
- Abgerundetes Band Glas-Glas. 180°.
- Charnière ronde double verre / verre 180°.



**art. 8667**

- Cerniera laterale per stipiti da 40 a 50mm.
- Bisagra lateral para jamba de 40 a 50 mm.
- Side hinge for door jambs from 40 to 50mm.
- Band mit seitlicher Befestigungsplatte für Falztiefe- mm.
- Charnière latérale pour montants de 40 à 50 mm.




**art. 8663**

- Cerniera laterale tonda per stipite stretto.
- Bisagra redonda lateral.
- Rounded side hinge for narrow door jambs.
- Abgerundetes Band mit seitlicher Befestigungsplatte für schmale Falzrahmen.
- Charnière latérale ronde pour montant étroit.



**art. 8674**

- Cerniera laterale per stipiti da 30 a 42mm.
- Bisagra lateral para jamba de 30 a 42 mm.
- Side hinge for door jambs of 30 to 42mm.
- Vertikales Anschlagtürband für Falztiefe von 30 bis 42mm.
- Charnière latérale pour montants de 30 à 42 mm.



**art. 8664**

- Cerniera laterale tonda per stipiti da 30 a 42mm.
- Bisagra redonda lateral para jamba de 30 a 42mm.
- Rounded side hinge for door jambs from 30 to 42mm.
- Abgerundetes Band mit seitlicher Befestigungsplatte für Falztiefe 30-42 mm.
- Charnière latérale ronde pour montants de 30 à 42 mm.



**art. 8510**

- Cerniera laterale stipite da 45mm con piastrina di fissaggio.
- Bisagra lateral con placa de fijación: plancha de 45mm.
- Side hinge for door jambs of 45mm with fixing plate.
- Abgerundetes Band mit seitlicher Befestigungsplatte für Falztiefe 45 mm.
- Charnière latérale pour montant de 45 mm avec platine de fixation pour profilé.



**art. 8665**

- Cerniera laterale per stipiti da 30 a 42mm.
- Bisagra lateral para jamba de 30 a 42 mm.
- Side hinge for door jambs from 30 to 42mm.
- Band Eckig mit seitlicher Befestigungsplatte für Falztiefe 30-42 mm.
- Charnière latérale pour montants de 30 à 42 mm.



**art. 8511**

- Cerniera per porte in legno.
- Bisagra para puertas de madera.
- Hinge for wooden doors.
- Band für Holztüren.
- Charnière pour porte en bois avec platine de fixation spéciale pour profilé.



**art. 8666**

- Cerniera laterale tonda per stipiti da 40 a 50mm.
- Bisagra redonda lateral para jamba de 40 a 50mm.
- Rounded side hinge for door jambs from 40 to 50mm.
- Band Rundform mit seitlicher Befestigungsplatte für Falztiefe mm.
- Charnière latérale ronde pour montants de 40 à 50 mm.



**art. 8810**

- Cerniera laterale FLEXA.
- Bisagra lateral FLEXA.
- Side hinge FLEXA.
- Band mit seitlicher Befestigungsplatte FLEXA.
- Charnière latérale FLEXA.



# 8PB7 serie series

GUARNIZIONI ADESIVE PER PORTE - JUNTAS ADHESIVAS PARA PUERTAS - ADHESIVE SEALS FOR DOORS  
KLEBEDICHTUNGEN FÜR TÜREN - JOINTS ADHESIFS POUR PORTE



## art. 8PB7-10

- Profilo ammortizzatore a palloncino.
- Perfil globo amortiguador.
- Damper balloon seal.
- Ballonartiges Dämpferprofil.
- Joint amortisseur.



## art. 8PB7-15

- Profilo a 3 labbra.
- Perfil tres labios.
- 3 lips seal.
- 3-Lippen-Profil.
- Joint à 3 lèvres.





## Porte in legno

**Puertas en Madera**

**Wooden Doors**

**Holztüren**

**Portes en Bois**

# Biloba EVO Wood oildynamic hinges



## EVO Wood 180°

CERNIERA OLEODINAMICA - BISAGRA HIDRAULICA - HYDRAULIC HINGE  
HYDRAULIKBAND - CHARNIÈRE HYDRAULIQUE



### Cerniera con chiudiporta integrato per porte in legno in battuta

La prima cerniera con chiusura regolabile e controllo costante di frenatura, per tutte le angolazioni di apertura della porta fino a 180°. Disponibile anche nella versione con automatismo di chiusura da 90° a 0°. Controllo costante di frenatura. Cerniera libera da 90° a 180°. Fornita di un ammortizzatore anti-scardinamento e dotata di un dispositivo di sovrappressione che evita rotture in caso di stratonamento accidentale. Si installa a muro o legno e su stipiti con profilo in battuta. Profondità stipite da 30 a 50 mm.

### Bisagra con cierra puerta "integrado" para puerta en madera – con tope

La primera bisagra con cierre ajustable y control constante de frenado, para todos los ángulos de apertura de la puerta hasta 180°. Disponible también con cierre automático, desde 90° a 0°. Control constante de frenado. Bisagra "libre" desde 90° a 180°. Provista de un amortiguador anti-desquiciamiento y equipada con un dispositivo de superpresión que evita la rotura en caso de empujones accidentales. Se instala a pared, a madera o con puertas con perfil y tope. Profundidad estípites entre 30 y 50 mm.

### Hinge with integrated door closer for wooden doors with stop

The first hinge with adjustable closing and constant braking control, for all door opening angles up to 180°. Also available in the version with automatic closing from 90° to 0°. Free hinge from 90° to 180°. It prevents unhinging through a shock absorber and has an over-pressure device that avoids breaking in accidental shoving scenarios. May be fixed to wall, wood or profiles with a stop. Jamb depth from 30 to 50 mm.

### Band mit integriertem Türschließer für Holztüren mit Anschlag

Das erste Hydraulikband mit einer regulierbaren Schließgeschwindigkeit und konstanter Kontrolle der Bremsung, für alle Öffnungswinkel der Tür bis 180°. Ebenfalls in der Automatik Version verfügbar von 90° bis 0°. Mit konstanter Bremskontrolle. Freilauf des Bandes vom 90° bis 180°. Das Band ist mit einer Dämpfung ausgestattet, die eine Aushebelung der Tür verhindert, sowie einen etwaigen Überdruck reguliert und somit Bruch durch eventuelle plötzliche Stöße kompensiert. Man kann es an der Wand, Holz oder auf Türen mit Rahmen installieren. Tiefe des Türpfosten von 30 bis 50 mm.

### Charnière avec système de fermeture intégré pour portes à butée en bois

La première charnière avec réglage et contrôle de la vitesse de fermeture, pour tout type d'angle jusqu'à 180°. Disponible également en version fermeture automatique de 90° à 0°, avec contrôle constant de la fermeture. Charnière libre de 90° à 180°. Munie d'un amortisseur anti-dégondage et équipée d'un dispositif de suppression qui permet d'éviter la rupture en cas de choc accidentel. Peut être installé au mur, sur bois ou profils avec stop. Profondeur de jambage de 30 à 50 mm.





#### art. 835E 40

• Cerniera oleodinamica per frame e per porte in battuta, con velocità di chiusura regolabile e controllo costante di frenatura; permette un'apertura della porta fino a 180°. Stop a +90° +180°. Si installa su porte con profilo in battuta. Profondità stipite da 30 a 50 mm.

• Bisagra automática hidráulica para perfil y puerta con tope; regulación de velocidad de cierre de la puerta y control constante de frenado; la puerta se puede abrir hasta 180°. Stop a +90° +180°. Se instala en puertas con perfil con batida. Profundidad estípote entre 30 y 50 mm.

• Hydraulic hinge for frames, for doors with stop, with adjustable closing speed and constant braking control; the door opens up to 180°. Stop at +90° +180°. Installed on doors with a profile on a stop. Jamb depth from 30 to 50 mm.

• Hydraulikband für Profilanschlagtüren, mit regulierbar Schließgeschwindigkeit und konstanter Kontrolle der Bremsung; Öffnung der Tür bis 180°. Feststellung +90° +180°. Man kann es auf Türen mit Rahmen benutzen. Pfostentiefe von 30 bis 50 mm.

• Charnière hydraulique pour profils en porte à butée avec contrôle constant de la vitesse de fermeture : permet une ouverture de la porte jusqu'à 180°. Stop à +90° +180°. S'installe sur profil de porte. Profondeur du jambage de 30 à 50 mm.



#### art. 835E 40SOL

• Cerniera libera per frame e per porte in battuta. Da abbinare con 835E40. Si installa su porte con profilo in battuta. Profondità stipite da 30 a 50 mm.

• Bisagra libre para perfil y puertas con tope. Para utilizar junto con 835E40. Se instala en puertas con perfil con batida. Profundidad estípote entre 30 y 50 mm.

• Free hinge for frames, for doors with stop. To be matched with 835E40. Installed on doors with a profile on a stop. Jamb depth from 30 to 50 mm.

• Freies Band für Profilanschlagtüren. Zur Kombination mit 835E40. Man kann es auf Türen mit Rahmen benutzen. Pfostentiefe von 30 bis 50 mm.

• Charnière libre pour profile en porte à butée. A combiner avec 835E40. S'installe sur porte à butée avec profil. Profondeur jambage 30 à 50 mm.



# Biloba EVO Vela Wood oildynamic hinges



## EVO Vela Wood

**CERNIERA CHIUDIPIORTA A SCOMPARSA - BISAGRA HIDRÁULICA OCULTA**  
**HIDDEN OILDYNAMIC DOORCLOSER HINGE - INTEGRIERTES HYDRAULIKBAND**  
**CHARNIÈRE HYDRAULIQUE RÉTRACTABLE**

### **Cerniera oleodinamica a scomparsa.**

#### **Per porte con profili in battuta**

Nuova cerniera oleodinamica a scomparsa, per porte in legno con profili in battuta. La prima cerniera di Colcom completamente "nascosta" e adattabile ad ogni progetto su richiesta del cliente. Mantiene le consuete e garantite caratteristiche delle cerniere chiudiporta della serie Biloba Evo. Chiusura Oleodinamica. Personalizzabile per soddisfare ogni progetto specifico del cliente. La cerniera superiore si accompagna ed è abbinata a quella inferiore dedicata.

• **Misure minime di ingombro 25x25 mm** • **Stop a 90°**

### **Bisagra hidráulica escondida.**

#### **Para puertas con marco y tope.**

Bisagra hidráulica escondida, para puertas de madera con marco y tope. La primera bisagra de Colcom completamente escondida dentro el perfil, y adaptable a cualquier proyecto, a petición. Mantiene las mismas características de las bisagras Biloba Evo. Cierrapuerta hidráulico. Personalizable para satisfacer cualquier proyecto específico. Velocidad de cierre regulable. Fermo a 90°. La aplicación de la bisagra superior se completa con la bisagra inferior dedicada.

• **Dimensiones internas mínimas 25x25 mm** • **Stop a 90°**

### **Hidden oildynamic doorcloser hinge.**

#### **For framed doors with a stop.**

New hidden oildynamic doorcloser hinge, for framed wooden doors with a stop. The first Colcom hinge which is completely hidden, and adaptable to every project upon customer request. It maintains the same features as the Biloba Evo series hinges. Hydraulic Closing. Customizable, in order to satisfy every specific project. The installation of the upper hinge is completed by the dedicated hidden lower hinge.

• **Minimum dimensions 25x25 mm 25x25 mm** • **Stop at 90°**

### **Neue integrierte Hydrauliktürband.**

#### **Für Anschlagtüren mit Rahmenprofil.**

Integrierte Hydrauliktürband-, für Holztüren mit Rahmenprofil und Anschlag. Das erstes Band von Colcom, das komplett versteckt ist. Auf Anfrage kann dieses Band Kunden- und Projektspezifisch gefertigt werden. Das Band verfügt über die Merkmale der Biloba Evo Bänder. Hydraulischer Türschließer. Anpassbar, um alle Projektansprüche zu erfüllen. Schließgeschwindigkeit ist einstellbar. 90° Feststellung. Das obere Band und das untere Band bilden das komplette System.

• **Geringste Innendimensionen 25x25 mm** • **90° Feststellung**

### **Charnière hydraulique rétractable.**

#### **Pour portes avec profil d'arrêt.**

Charnière hydraulique rétractable pour portes en bois avec profil d'arrêt. La première charnière Colcom à « disparaître » complètement, adaptable à tous les projets et aux demandes spécifiques du client. Garde les caractéristiques éprouvées et garanties des charnières ferme-porte de la série Biloba Evo. Ferme-porte hydraulique. Personnalisable, elle s'adapte au projet spécifique du client. Réglage de la vitesse de fermeture. Arrêt à 90°. La charnière supérieure est accompagnée de la charnière inférieure adaptée.

• **Mesures internes minimales 25x25 mm** • **Arrêt à 90°**







#### art. 845E 10

- Cerniera oleodinamica a terra a scomparsa. Per porte con frame in battuta. Velocità di chiusura regolabile e controllo costante di frenatura; permette un'apertura porta fino a 180°. Stop a +90°, anche a 180° secondo progetto parete.
- Bisagra hidráulica oculta de suelo. Para puertas batientes con marco. Velocidad de cierre ajustable y control de frenado constante; permite abertura de puerta hacia 180°. Stop a +90°, también a 180° dependiendo del proyecto de pared.
- Hidden bottom hydraulic hinge. For framed doors with a stop. Adjustable closing speed and constant braking control; the door opens up to 180°. Stop at +90°, and at +180° according to wall project.
- Einklappbares Bodenhydraulikband. Für Anschlagtüren mit Rahmen. Regulierbar Schließgeschwindigkeit und konstanter Kontrolle der Bremsung. Öffnung der Tür bis 180°. Feststellung +90° und +180° (nach Wandprojekt).
- Charnière hydraulique au sol rétractable. Pour portes avec frame à butée. Avec contrôle constant de la vitesse de fermeture; elle permet une ouverture de la porte jusqu'à 180°. Stop à +90°, aussi à +180° selon le projet du paroi.



#### art. 845E 20

- Cerniera superiore a scomparsa. Per porte con frame in battuta. Da abbinare con 845E10.
- Bisagra superior oculta. Para puertas batientes con marco. Combinable con 845E10.
- Hidden top hinge. For framed doors with a stop. To be matched with 845E10.
- Einklappbares Oberband. Für Anschlagtüren mit Rahmen. Zur Kombination mit 845E10.
- Charnière supérieure rétractable. Pour portes avec frame à butée. Elle doit être assortie de l'art.845E10.

# Biloba Unica Slim Wood oildynamic hinges



## Unica Slim Wood

**CERNIERA CHIUDIPIORTA A SCOMPARSATA - BISAGRA HIDRÁULICA OCULTA**  
**HIDDEN OILDYNAMIC DOORCLOSER HINGE - INTEGRIERTES HYDRAULIKBAND**  
**CHARNIÈRE HYDRAULIQUE RÉTRACTABLE**

Unica Slim Wood è la nuova cerniera chiudiporta oleodinamica completamente nascosta nella porta. La chiusura dell'anta è automatica. Mantiene le consuete e garantite caratteristiche delle cerniere chiudiporta della serie Biloba Unica in soli 27 mm di spessore. Nasce per porte in legno e può essere installata in porte con profili. Unica Wood viene venduta in abbinamento alla cerniera superiore (107E42/47). Efficacia tecnica, innovazione in un'unica ed esclusiva cerniera chiudiporta.

- **Velocità di chiusura preimpostata**
- **Regolazione del punto zero**
- **Regolazione asse della porta**
- **Stop a 0° +90° -90°**
- **Personalizzabile su richiesta del cliente - OEM**

Es la nueva bisagra hidráulica completamente escondida dentro de la puerta. El cierre de la puerta es automático. Tienes las mismas características garantizadas por la Biloba Unica, en solo 27 mm. Proyectada para puertas de madera, puede utilizarse también en puertas con marco. Unica Wood se vende en combinación con la bisagra superior (107E42/47). Eficiencia técnica e innovación en una única y exclusiva bisagra cierra puertas.

- **Velocidad de cierre es predeterminada**
- **Regulación del punto 0**
- **Regulación eje de giro de la puerta**
- **Stop a 0° +90° -90°**
- **Personalizable a petición del cliente – OEM**

Unica Slim Wood is the new oildynamic door closer hinge completely hidden in the door. The closing of the door is automatic. It has the usual and guaranteed features of Biloba Unica hinges in just 27 mm. It was conceived for wooden doors and can be installed on frame doors. Unica Slim Wood is sold in combination with the upper hinge (107E42/47). Technical efficiency and innovation in a unique and exclusive door closer hinge.

- **Pre-set closing speed;**
- **0° point adjustment;**
- **Door axis regulation;**
- **Stop at 0° +90° -90°**
- **Customizable upon customer's request – OEM.**

Ist der neue, komplett versteckte "hydraulische" Türschließer. Die Tür wird automatisch geschlossen. Es bewahrt die gewohnten und garantierten Eigenschaften der Türschließer der Biloba Unica-Serie in nur 27 mm Stärke. Geboren für Holztüren, kann in Türen mit Profilen eingebaut werden. Unica Slim Wood wird in Kombination mit dem oberen Scharnier (107E42/47) verkauft. Technische Effizienz und Innovation in einem einzigartigen und exklusiven Türschließercharnier.

- **Geschwindigkeit ist voreingestellt**
- **0°-Punkt-Regulierung**
- **Regulierung Axis der Tür**
- **0° +90° -90° Feststellung**
- **Anpassbar auf Kundenwunsch (OEM)**

Est le nouveau ferme-porte hydraulique complètement caché. La porte est fermée automatiquement. Il maintient les caractéristiques habituelles et garanties des ferme-portes de la série Biloba Unica en seulement 27 mm d'épaisseur. Né pour les portes en bois, peut être installé dans des portes avec des profils. Unica Slim Wood est vendu en combinaison avec la charnière supérieure (107E42/47). Efficacité technique, innovation dans une charnière de fermeture de porte unique et exclusive

- **Vitesse est pré réglée**
- **Régulation du point 0°**
- **Régulation axe de la portae**
- **Stop at 0° +90° -90°**
- **Personnalisable à la demande du client (OEM)**





#### art. 107E 40

• Cerniera oleodinamica con chiusura automatica a velocità preimpostata, non modificabile. Stop a 0° +90° -90°. Abbinandola con cerniera superiore dedicata, è possibile ridurre la velocità di chiusura di pochi secondi.

• Bisagra hidráulica con cierre automático con velocidad de cierre predeterminada, no modificable. Cerrojo a 0° +90° -90°. También apta para puertas con tope. Combinando la bisagra con la bisagra superior dedicada, es posible reducir la velocidad de cierre de unos segundos.

• Hydraulic hinge with predetermined, non-modifiable automatic closing. Stop at 0° +90° -90°. Suitable for doors with a stop as well. Combining the lower hinge with the upper one allows the reduction of closing speed of some seconds.

• Hydraulikscharnier mit Feststellung der Türschließgeschwindigkeit und voreingestellte Geschwindigkeit. Stop at 0° + 90° -90°. In Kombination mit dem oberen Band, es ist möglich, die Türschließgeschwindigkeit, um einige Sekunden zu reduzieren.

• Charnière hydraulique avec système de fermeture intégré et vitesse pré-réglée, non modifiable. Arrêt à 0°, +90° et -90°. Avec la charnière supérieure, il est possible de réduire la vitesse de fermeture en quelques secondes.



#### art. 107E 42/47

• Cerniera superiore con piletta e dispositivo frenante integrato. Da abbinare con cerniera inferiore art.107E40.

• Bisagra superior con punto de giro y dispositivo de freno integrado. Utilizar en combinación con la bisagra inferior, art. 107E40.

• Upper hinge with pivot and integrated braking system. To be used in combination with lower hinge art. 107E40.

• Oberes Band mit Zapfen und integriertem Bremsmechanismus. In Kombination mit dem unterem Band art. 107E40.

• Charnière supérieure avec axe et système de fermeture intégré. A utiliser en association avec la charnière inférieure art.107E40.



# Biloba 8060WD oildynamic hinges



## 8060WD

**CERNIERA CHIUDIORTA PER TELAI IN LEGNO - BISAGRA HIDRÁULICA PARA JAMBA DE MADERA  
OILDYNAMIC DOORCLOSER HINGE FOR WOODEN JAMB - HYDRAULIKBAND FÜR HOLZZARGEN  
CHARNIÈRE HYDRAULIQUE POUR MONTANTS EN BOIS**

La cerniera 8060WD è per porte in vetro con battuta perimetrale, ed è stata creata per adattarsi ai telai in legno secondo le norme tedesche (regolamento: DIN 18101). La velocità di chiusura è regolabile e di massima sicurezza in quanto se strattinata accidentalmente non oppone resistenza. E' ideale per chiusure ermetiche.

Pertenece a la familia de "Biloba" y pertenece al mismo principio de funcionamiento y patente. Es para puertas de interior con tope perimétrico y se ha creado para encajar las jambas de madera según la legislación alemana: DIN 18101.

It is for inner doors with rebated frames and it was created to suit wooden jamb according to German standards (regulation: DIN 18101). The door movement is completely safe and in case of violent accidental pull, the door does not oppose any resistance. It is ideal for hermetic closures.

Stammt aus der patentierten Biloba Serie und hat die gleichen Bewegungsfunktionen. Dieses Türband eignet sich für Innentüren in Holzrahmen gemäß deutschem Standard DIN 18101.

Est née de la famille Biloba et a le même fonctionnement et brevet. Elle pour portes intérieures avec butée périmétrale et elle s'adapte aux montants en bois selon la norme allemande DIN 18101.



### art. 8060WD

- Cerniera oleodinamica con regolazione delle velocità di chiusura dell'anta per porte in battuta. È creata per adattarsi a stipiti in legno secondo la normativa tedesca: DIN 18251 Classe 4. Stop a 0° +90°.


- Bisagra cierra puerta hidráulica con ajuste de velocidad de cierre de la puerta, con tope. Se ha creado para encajar las jambas de madera según la legislación alemana: DIN 18251 Clase 4. Freno a 0°, +90°.

- Hydraulic hinge with adjustment of the closing speed of glazing for doors with stop. It is born to suit to wooden frames according to the German regulation: DIN 18251 Class 4. Stop at 0° +90°.

- Hydraulikscharnier mit Einstellung der Türschließgeschwindigkeit bei Anschlagtüren. Sie ist für Innenschlagtüren mit Holzrahmen gemäß deutschem Norm DIN 18251 Klasse 4 entstanden. Feststellung bei 0°+90°.

- Charnière hydraulique avec réglage de la vitesse de fermeture du battant pour porte avec butée. Il est créé pour s'adapter aux jambages en bois selon la norme allemande: DIN 18251 classe 4. Arrêt à +90°.





## Partizioni e Sistemi Profili

Particiones y Perfiles sistemas  
Partitioning and Profile Systems  
Glasverbinder und Profilsysteme  
Cloisons et Systèmes profilés

# Neus system



## art. 4NB1

- Borchia inox per vetro. 8-15mm filo vetro.
- Tornillo inoxidable para vidrio 8-15 mm.
- Flat stud with stainless steel countersunk screw. 8-15mm glass.
- Senkschraube Fixpunkt Edelstahl. Glasdicken 8-15mm.
- Vis de fixation inox fraisée pour verre 8-15 mm.



## art. 4NB2

- Borchia inox per vetro. 16-23mm filo vetro.
- Tornillo inoxidable para vidrio 16-23mm.
- Flat stud with stainless steel countersunk screw. 16-23mm glass.
- Senkschraube Fixpunkt Edelstahl. Glasdicken 16-23 mm.
- Vis de fixation inox fraisée pour verre 16-23 mm.



## art. 4NB3

- Borchia inox per vetro. 24-30mm filo vetro.
- Tornillo inoxidable para vidrio 24-30 mm.
- Flat stud with stainless steel countersunk screw. 24-30mm glass.
- Senkschraube Fixpunkt Edelstahl. Glasdicken 24-30 mm.
- Vis de fixation inox fraisée, pour verre 24-30 mm.



## art. 4NB1a

- Borchia inox per vetro. 8-15mm filo vetro.
- Tornillo inoxidable para vidrio 8-15 mm.
- Flat stud with stainless steel countersunk screw. 8-15mm glass.
- Senkschraube Edelstahl. Glasdicken 8-15mm.
- Vis de fixation inox fraisée pour verre 8-15 mm.



## art. 4NB2a

- Borchia inox per vetro. 16-23mm filo vetro.
- Tornillo inoxidable para vidrio 16-23 mm.
- Flat stud with stainless steel countersunk screw. 16-23mm glass.
- Senkschraube Edelstahl. Glasdicken 16-23 mm.
- Vis de fixation inox fraisée pour verre 16-23 mm.



## art. 4NB3a

- Borchia inox per vetro. 24-30mm filo vetro.
- Tornillo inoxidable para vidrio 24-30 mm.
- Flat stud with stainless steel countersunk screw. 24-30mm glass.
- Senkschraube Edelstahl. Glasdicken 24-30 mm.
- Vis de fixation inox fraisée pour verre 24-30 mm.



## art. 4NB1b

- Borchia inox per vetro. 8-15mm filo vetro. Eccentrica.
- Tornillo inoxidable para vidrio 8-15mm hilo vidrio. Excéntrica.
- Steel stud for glass. 8-15 mm glass wire. Eccentric.
- Senkschraube Edelstahl. Glasdicken 8-15mm. Mit Toleranzausgleich-Kegelringe.
- Vis de fixation inox fraisée pour verre 8-15 mm.



## art. 4NB2b

- Borchia inox per vetro. 16-23mm filo vetro. Eccentrica.
- Tornillo inoxidable para vidrio 16-23mm hilo vidrio. Excéntrica.
- Steel stud for glass. 16-23 mm glass wire. Eccentric.
- Senkschraube Edelstahl. Glasdicken 16-23 mm. Mit Toleranzausgleich-Kegelringe.
- Vis de fixation inox fraisée pour verre 16-23 mm.



## art. 4NB3b

- Borchia inox per vetro. 24-30mm filo vetro. Eccentrica.
- Tornillo inoxidable para vidrio 24-30mm hilo vidrio. Excéntrica.
- Steel stud for glass. 24-30 mm glass wire. Eccentric.
- Senkschraube Edelstahl. Glasdicken 24-30 mm. Mit Toleranzausgleich-Kegelringe.
- Vis de fixation inox fraisée pour verre 24-30 mm.



## art. 4NB5

- Borchia esterna per vetro 8-16mm.
- Tornillo exterior para vidrio 8-16 mm.
- External stud for 8-16mm glass.
- Rosettenschraube für Glasdicken 8-16mm.
- Vis de fixation inox fraisée pour verre 8-16 mm.



# Morsetti

ABRAZADERAS - FIXED CLAMPS - KLEMMHALTER - PINCES A VERRE



## art. A70

- Morsetto per vetri fissi.
- Abrazadera para vidrio fijo.
- Clamp for fixed glass panels.
- Glasklemmhalter für Seitenteil.
- Pince pour verre fixe



## art. 1710

- Morsetto per vetri fissi.
- Abrazadera para vidrio fijo.
- Clamp for fixed glass panels.
- Glasklemmhalter für Seitenteil.
- Pince pour verre fixe



## art. 4040

- Morsetto a leva per spessori da 6 a 15 mm senza tacca nel vetro.
- Abrazadera para vidrio de 6 a 15 mm. Sin muesca en el vidrio.
- Lever clamp for 6 to 15mm. Without notch in the glass.
- Glasklemmhalter mit Hebel für Seitenteil ohne Glasbearbeitung für Glasdicken 16-15 mm.
- Pince à levier pour épaisseurs de 6 à 15 mm (sans



## art. 4041

- Morsetto a leva per spessori da 6 a 15 mm, senza tacca nel vetro. Raggiatura a richiesta.
- Abrazadera de palanca para vidrio de 6 a 15 mm, sin muesca en el vidrio. Radio de curvatura a petición.
- Lever clamp for 6 to 15mm. Without notch in the glass. Radius on request.
- Glasklemmhalter mit Hebel für Seitenteil ohne Glasbearbeitung für Glasdicken 6-15 mm.
- Pince à levier pour épaisseurs de 6 à 15 mm (sans perçage du verre). Rayon de courbure sur demande.



## art. 490W10

- Morsetto quadro 55x55. In acciaio inox Aisi 316
- Abrazadera cuadrada 55x55. En acero Aisi 316.
- Squared clamp 55x55. In stainless steel Aisi 316.
- Rechteckiger Glasklemmhalter 55x55. Edelstahl Aisi 316.
- Pince carrée 55x55 en inox 316.



## art. 493W10

- Morsetto rettangolare 55x70. In acciaio inox Aisi 316.
- Abrazadera rectangular 55x70. En acero Aisi 316.
- Rectangular clamp 55x70. In stainless steel Aisi 316.
- Rechteckiger Glasklemmhalter 55x70. Edelstahl Aisi 316.
- Pince rectangulaire 55x70 en inox 316.




## art. 496W10

- Morsetto tondo 45x63. In acciaio inox Aisi 316.
- Abrazadera redonda 45x63. En acero Aisi 316.
- Rounded clamp 45x53. In stainless steel Aisi 316.
- Abgerundeter Glasklemmhalter 45x63. Edelstahl Aisi 316.
- Pince ronde 45x63 en inox 316.



## art. 499W10

- Morsetto quadro 60x70. In acciaio inox Aisi 316.
- Abrazadera cuadrada 60x70. En acero Aisi 316.
- Squared clamp 60x70. In stainless steel Aisi 316.
- Quadratischer Glasklemmhalter 60x70. Edelstahl Aisi 316.
- Pince carrée 60x70 en inox 316.



# Covid SHIELD partitions



## SEPARATORI COVID PER VETRO O PLEXIGLASS - PARTICIONES CONTRA COVID PARA VIDRIO O PLEXIGLÁS COVID PARTITIONS FOR GLASS OR PLEXIGLASS - SCHUTZTRENNWÄNDE FÜR GLAS ODER PLEXIGLAS SÉPARATEURS DE PROTECTION POUR VERRE OU PLEXIGLAS

I divisori si installano tra una postazione di lavoro e l'altra, così da mantenere la giusta distanza tra gli impiegati e rispettare la profilassi anti-contagio negli uffici. Questi separatori consentono di proteggere gli utenti che operano nello stesso ambiente, impediscono il contatto diretto, riparano da starnuti, colpi di tosse e contatti accidentali.

- Diminuzione del rischio di contagio da covid-19
- E' possibile scegliere le eventuali dimensioni dei separatori in base agli ambienti
- Il montaggio può essere eseguito direttamente dal cliente con velocità e massima semplicità.

Las particiones se aplican entre una posición de trabajo y la otra, para mantener la distancia correcta entre empleados y respetar la profilaxis contra infecciones en las oficinas. Los separadores consienten proteger los usuarios operantes en el mismo ambiente, impiden contactos directos y amparan de estornudos, golpes de tos y contactos accidentales.

- Reducción del riesgo de infección por COVID-19;
- Posible surtido de las dimensiones de las particiones según los espacios en que se necesitan;
- Posibilidad de instalación directa por el cliente, sencilla- y rápidamente.

The partitions are installed between one workstation and the other, in order to maintain the correct distances between employees and respect the anti-infection measures in the offices. These dividers allow to protect the users operating in the same environment, preventing people from direct contact with each other. They also shield users from sneezes, cough and accidental contacts.

- Decrease of COVID-19 contagion risk
- Choice of partition dimensions according to the environments where they are needed
- Possible installation by the customer, quickly and easily.

Die Trennwände werden zwischen einer Arbeitsstation und einer anderen installiert, um den richtigen Abstand zwischen den Mitarbeitern einzuhalten und die Ansteckungsschutzprophylaxe in den Büros zu respektieren. Diese Separatoren schützen Benutzer, die in derselben Umgebung arbeiten, und verhindern direkten Kontakt, Schutz vor Niesen, Husten und versehentlichem Kontakt.

- Vermindertes Ansteckungsrisiko durch COVID-19;
- Die Größe den Separatoren kann nach Umgebung ausgewählt werden;
- Kunden können schnell und einfach die Separatoren installieren.

Les séparateurs sont installés entre un poste de travail et un autre, afin de maintenir la bonne distance entre les employés et de respecter la prophylaxie anti-contagion dans les bureaux. Ces séparateurs aident à protéger les utilisateurs qui opèrent dans le même environnement, à prévenir les contacts directs, à l'abri des étternuements, de la toux et des contacts accidentels.

- Diminution du risque de contagion de COVID-19 ;
- Vous pouvez choisir la taille des séparateurs selon les environnements ;
- L'assemblage peut se faire.







**art. K4040A**

- Morsetto per separatore Covid. Piastra base 120mm.
- Abrazadora para partición COVID – base 120mm.
- Clamp for COVID partition – base 120mm.
- Zwinge für COVID Trennwand – Fuß 120mm.
- Pince pour séparateur COVID – base 120mm.



**art. K4040B**

- Morsetto per separatore Covid. Piastra base 200mm.
- Abrazadora para partición COVID – base 200mm.
- Clamp for COVID partition – base 200mm.
- Zwinge für COVID Trennwand – Fuß 200mm.
- Pince pour séparateur COVID – base 200mm..

# Distanziali

RIOSTRAS - SPACERS - BRÜSTUNGSHALTER - POINTS DE FIXATION



## art. 4360

- Distanziale in alluminio per parapetti.
- Distanciadador en aluminio para barandas.
- Aluminium spacer for railings.
- Brüstungshalter für Glasgeländer aus Aluminium.
- Point de fixation en aluminium pour garde-corps.



## art. 4360i

- Distanziale in acciaio inox per parapetti.
- Distanciadador en acero inoxidable para barandas.
- Stainless-steel spacer for railings.
- Brüstungshalter für Glasgeländer aus Edelstahl.
- Point de fixation en aluminium pour garde-corps.



## art. 432W

- Distanziale Antishock in acciaio inox, con sistema interno di ammortizzazione degli urti. Ideale per parapetti soggetti a forti sollecitazioni.
- Riostra anti choque en acero, con sistema interior para amortiguar los impactos. Ideal para barandas sujetas a esfuerzos.
- Spacer Antishock made of stainless steel, with internal damping system. Suitable for railings subject to high stress.
- Antishock Distanzstück aus Edelstahl mit Innensystem von Stoßdämpfung. Ideal für starke stresspflichtige Geländer.
- Point de fixation nez de dalle en inox réglable. Convient aux fortes charges.



## art. 00 10 20

- Corrimano in acciaio inox satinato per parapetti in vetro. La gamma comprende anche connettori di 90° e 180°, tutti forniti di protezioni e inserti in gomma per l'installazione.
- Pasamano en acero satinado para barandas en vidrio. La serie comprende tambien conectadores a 90° y 180°, todos con protecciones e insertos en goma para ajustarlos.
- Handrail made of satin Stainless-steel for glass railings. The range includes 90° and 180° connectors, all equipped with protections and rubber inserts for installation purposes.
- Handlauf für Glasgeländer aus satiniertem Edelstahl. Die Auswahl sieht auch 90° und 180° Verbinder mit Schutz und Gummibellagen für die Installierung vor.
- Main courante en inox pour garde-corps verre. La gamme comprend également des connecteurs 90° et 180°.



## art. 430W

BORCHIA FILO VETRO - TACHÓN HILO VIDRIO  
STUD ON THE EDGE OF THE GLASS  
GLASBÜNDIGE BEFESTIGUNG - POINT DE FIXATION MURAL

- Punto a muro in acciaio inox, per fissare targhe e pannelli in vetro. Disponibile in 6 lunghezze (20-30-40-50-70-100mm)
- Tachón ed acero - a pared, para ajustar placas y tabiques a vidrio. 6 tamanos diferentes (20-30-40-50-70-100mm).
- Stainless-steel wall point, to fix plates and panels made of glass. Available in 6 lengths (20-30-40-50-70-100mm).
- Wandpunkthalter aus Edelstahl zur Befestigung von Schildern und Glaswandplatten. Verfügbar in 6 Längen (20-30-40-50-70-100mm).
- Point mural en inox de fixation des parois vitrées. Disponible en 6 longueurs (20-30-40-50-70-100 mm).



## art. 431W

BORCHIA ESTERNA - TACHÓN EXTERIOR  
EXTERNAL STUD - AUSSENBEFESTIGUNG  
POINT DE FIXATION POUR L'INTÉRIEUR



# Sistemi di fissaggio

AJUSTES - FIXING SYSTEMS - VERBINDER - SYSTEMES DE FIXATION



## art. 02 26 20

- Angolare regolabile vetro-vetro
- Angolar ajustable vidrio-vidrio
- Adjustable angular glass to glass
- Einstellbares Winkelprofil Glas-Glas
- Renvoi d'angles verre-verre modulable



## art. 02 26 21

- Angolare regolabile muro-vetro
- Angolar ajustable pared-vidrio
- Adjustable angular wall to glass
- Einstellbares Winkelprofil Wand-Glas
- Renvoi d'angles mur-verre modulable



## art. 02 28 20

- Fissaggio vetro-vetro in linea
- Ajuste vidrio - vidrio en línea
- Glass to glass fastening on 180° line
- Gerade Feststellung Glas-Glas
- Fixation verre-verre en ligne.



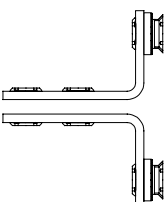
## art. 02 29 20

- Angolare fisso 90° vetro/vetro
- Angolar fijo 90° vidrio-vidrio
- Fixed angular at 90° glass to glass
- Festes Winkelprofil 90° Glas-Glas
- Renvoi d'angles fixe 90° verre/verre.



## art. 02 29 21

- Angolare fisso 90° muro/vetro
- Angolar fijo 90° pared-vidrio
- Fixed angular at 90° wall to glass
- Festes Winkelprofil 90° Wand-Glas
- Renvoi d'angles fixe 90° mur/verre



## art. 02 29 22

- Angolare autoportante fisso 90° vetro/vetro
- Angolar autoportante fijo 90° vidrio-vidrio
- Self-supporting fixes angular fitting 90° glass-to-glass.
- Festes autoportante Winkelprofil 90° Glas-Glas
- Renvoi d'angles autoportant fixe 90° verre/verre.



# Joint system



I profili guarnizione G2G sono la soluzione ideale per unire pareti divisorie interne in vetro. Garantiscono una finitura elegante e minimale delle pareti in vetro. Sono un'alternativa al silicone, la loro installazione è rapida e facile perché utilizza un nastro adesivo integrale ad alta adesione, eliminando lo sporco e lo spreco che il silicone può generare.

Los perfiles guarnición G2G ofrecen la solución ideal para unir paredes internas de vidrio, dotando las particiones de vidrio de un acabado elegante y minimalista. Siendo una alternativa a la silicona, G2G minimiza el tiempo de instalación, haciéndola rápida y fácil porque se utiliza una cinta adhesiva integral de alta adhesión, eliminando la mugre y el derroche que el uso de la silicona puede generar.

G2G glass dry joints offer the ideal solution for joining slimline internal glass partitions, providing a sleek and minimal finish to enhance the overall aesthetics of your glass partition. Providing a suitable alternative to silicone G2G dry joints minimise on-site time with quick, easy installation using integral high bond adhesive tape, whilst removing the mess and wastage that sealants can create.

Die G2G-Dichtungsprofile bieten die ideale Lösung für die Verbindung von inneren Glaswänden und bieten eine elegante und minimalistische Oberfläche der Glaswände. Als Alternative zu Silikon minimiert G2G die Installationszeit und macht es schnell und einfach, da es ein integriertes Klebeband mit hoher Haftung verwendet, wodurch der Schmutz und die Abfälle, die das Silikon erzeugen kann, eliminiert werden.

Les profilés d'étanchéité G2G offrent la solution idéale pour assembler des cloisons vitrées internes, offrant une finition élégante et minimaliste sur les parois vitrées. Étant une alternative au silicone, G2G minimise le temps d'installation et le rend rapide et facile car il utilise un ruban adhésif intégral à haute adhérence, éliminant la saleté et les déchets que le silicone peut générer.



**"I" Joint**



**"H" Section**



**Abutment Joint**



**Square Corner Joint**



**Flexible "I" Joint**



**Minimal Corner Joint**



**135° Connection Joint**



**3-Way Joint**



**90° Connection Joint**




**Side Seal**



**Top & Bottom Seal**

# Joint system



## art. 1460GD

- Profilo isolante in lega di alluminio anodizzato o verniciato, per porte in vetro. Completo di guarnizione tubolare in EPDM.
- Perfil aislador en aliación de aluminio, anodizado o lacado, para puertas en vidrio. Completo de guarnición tubular en EPDM.
- Aluminium alloy isolating profile, anodized or coated, for glass doors. With EPDM tubular gasket.
- Isolierprofil aus eloxierter oder lackierter Aluminiumlegierung für Glastüren. Komplett mit EPDM-Rohrdichtung.
- Profilé isolant en alliage d'aluminium anodisé ou peint, pour portes en verre. Complet avec joint tubulaire en EPDM.

## art. "HEAD & BASE"

- Guarnizioni fermavetro che consentono un'installazione semplice e pulita nei profili in alluminio, sia di testa che di base. La linguetta a strappo consente la compatibilità con una vasta gamma di sistemi di cornici in alluminio. Adatto per spessori di vetro standard di 10 e 12 mm e spessori di vetro laminato di 10,8 e 12,8 mm.
- Guarniciones a cuña que permiten la simple y limpia instalación de los perfiles en aluminio superiores e inferiores. El linguete levadizo permite la compatibilidad con varios sistemas de marcos en aluminio. Apto para vidrio estándar (esp. 10 y 12 mm) y laminado (10,8 y 12,8 mm).
- Wedges for fixed glass: they allow the simple and clear installation of upper and lower aluminium profiles. The flip-off flap makes them compatible with a variety of aluminium profiles systems. Suitable for monolithic glass (10 and 12 mm) and laminated glass (10,8 and 12,8 mm)
- Dichtscheiben aus Glas, die eine einfache und saubere Installation in Aluminiumprofilen sowohl am Kopf als auch am Fuß ermöglichen. Die Zuglasche ermöglicht die Kompatibilität mit einer Vielzahl von Aluminiumrahmensystemen. Geeignet für Standardglasdicken von 10 und 12 mm und Verbundglasdicken von 10,8 und 12,8 mm.
- Des joints d'étanchéité en verre permettant une installation simple et propre dans les profilés en aluminium, à la fois la tête et la base. La tirette permet la compatibilité avec une large gamme de systèmes de cadre en aluminium. Convient aux épaisseurs de verre standard de 10 et 12 mm et aux épaisseurs de verre feuilleté



## art. 1122501 (25 x 1.5mm)

## art. 1124101 (25 x 3.0mm)

- Pellicole adesive nere, per applicazioni su partizioni in vetro, in verticale e orizzontale. Adatte per applicazioni successive all'installazione. Facile da rimuovere
- Películas adhesivas negras, para aplicarse en particiones de vidrio, tanto vertical como horizontalmente. Aptas para ser aplicadas posteriormente a la instalación. Fácil de quitar.
- Black adhesive bands, to be applied to glass partitions, both vertically and horizontally. Suitable for application after installation, and easy to remove.
- Schwarze Klebefilme für Anwendungen auf Glastrennwänden, vertikal und horizontal. Geeignet für Anwendungen nach der Installation. Leicht zu entfernen.
- Films adhésifs noirs, pour applications sur des cloisons en verre, verticalement et horizontalement. Convient aux applications post-installation. Facile à enlever.

# Espro system

PARETI CONTINUE - PAREDES CONTINUAS - CONTINUOUS WALLS - GLAS-TRENNWANDPROFILSYSTEM - CLOISONS DE VERRE



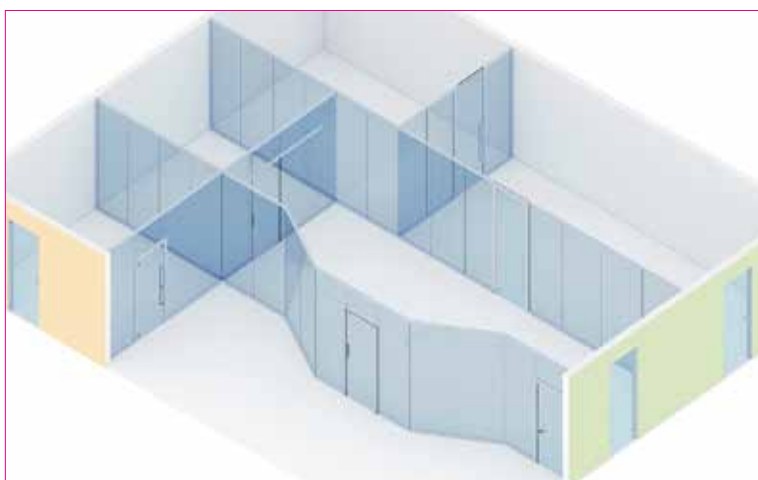
ESPRO è un sistema modulare di profili che consente la realizzazione di vetrate continue di rapida e semplice installazione. I profili contengono dispositivi di sostegno e pinze e accolgono vetri con spessori da 8 a 12,38 mm. Grazie a snodi e a speciali guarnizioni si possono creare molteplici spazi con sorprendenti effetti di continuità.

ESPRO es un sistema modular de perfiles que permite la creación de vidrios continuos de fácil y rápida instalación. Los perfiles contienen dispositivos de apoyo y pinzas y tienen cristales con grosor de 8 a 12,38 mm. Gracias a los sellos y las especiales articulaciones, se pueden crear diferentes espacios con sorprendentes efectos de continuidad.

ESPRO is a modular profile system that allows the creation of continuous glass walls quickly and easily installable. The profiles contain support devices and clamps that hold glass from 8 to 12.38 mm thick. Thanks to special seals and joints you can create different spaces with surprising continuity effects.

ESPRO ist ein modulares Profilsystem, das die schnelle und einfache Ausführung von durchgehende Glaswänden ermöglicht. Die Profile beihalten Trägervorrichtungen und Klemme für Glasdicke zwischen 8 und 12.38 mm. Dank speziellen Dichtungen und Fugen kann man unterschiedliche Raumgeometrien.

ESPRO est un système modulaire de profilés vous permettant d'installer rapidement et facilement vos cloisons de verre. Les profilés sont équipés d'un système de maintien et de pinces pour du verre d'une épaisseur comprise entre 8 et 12.38 mm. Grâce aux différents raccords ou joints, vous pouvez créer des types d'espaces variés tout en conservant cet aspect de continuité.



# Espro system

## PROFILI PER PORTE - PERFILES PARA PUERTAS - DOORS PROFILES - TÜRPROFILE - PROFILES POUR PORTE



Il profilo per porte del sistema Espro, è la soluzione ideale ed essenziale per creare cornici eleganti e di design ad ingressi con porte in vetro temperato. Il profilo è in alluminio anodizzato e viene fornito in verghe lunghe 3200 mm. Appositamente studiato per inglobare al suo interno cerniere e serrature Colcom è disponibile mediante due semplici variazioni sia per porte in battuta che a 180°.

El perfil para puerta del sistema Espro, es la solución ideal y esencial para crear un marco elegante y de diseño y para la puerta de vidrio templado. El perfil es de aluminio anodizado y viene cortado con una longitud 3200mm. Realizado para englobar en su interior bisagras y cerraduras Colcom y disponible mediante dos simples variaciones para puertas con tope o a 180°.

The Espro system profile is the ideal solution to create stylish frames and design to entry tempered glass doors. The profile is made of anodized Alu and is supplied with rods, the length is 3200 mm. The design was especially studied in order to include Colcom's hinges and locks; it is available in two versions both for door with rebate and door at 180°.

Das Türprofil vom Espro System ist eine ideale und schlichte Lösung, um elegante Rahmen mit erlesenem Design an Eingängen mit Türen aus Sekuritglas zu kreieren. Das Profil ist aus eloxiertem Aluminium und wird in 3200 mm langen Stangen geliefert. Es wurde eigens für den Einbau von Colcom Scharnieren und Schlössern entwickelt und ist mit zwei einfachen Variationen sowohl für Anschlagtüren als auch für 180°-Türen erhältlich.

Le profilé pour le système Espro est une solution idéale pour créer des châssis de porte élégants et design pour vos portes d'entrée en verre trempé. Le profilé est fabriqué en aluminium anodisé et fourni en longueur de 3200 mm. Ce système est conçu pour une intégration des charnières et serrures de la marque. Deux versions disponibles : porte avec butée ou porte 180°. Applicable sur mur ou sur verre.



# Strique system

**PROFILO PER PORTE IN VETRO - PERFIL PARA PUERTAS EN VIDRIO - PROFILE FOR GLASS DOORS  
PROFIL FÜR GLASTÜREN - PROFILÉ POUR PORTES EN VERRE**



## art. P30W58 (L = 5800 mm)

- Profilo telaio per porte in vetro. Per vetri porta di 10-12mm. Fissaggio a muro o su vetro.
- Perfil marco para puertas en vidrio. Sujeta vidrios de 10-12mm. Fijación a pared o a vidrio.
- Profile for 10-12mm glass doors. Mountable on standard walls or glass.
- Zargenprofil für Glastüren. Glasdicke von 10 bis 12mm. Befestigung an der Mauer oder am Glas.
- Profilé pour porte en verre de 10 à 12 mm. Fixation au mur ou sur verre.

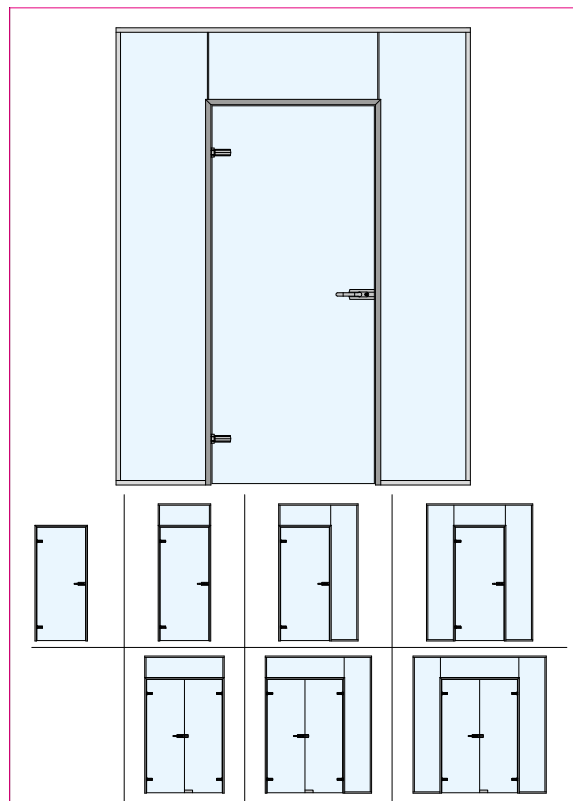
STRIQUE è il nuovo profilo in alluminio per porte in battuta. E' la soluzione ideale per creare cornici essenziali ad ingressi in muratura e pareti in vetro. E' perfettamente abbinabile al profilo per pareti divisorie P20E, alle cerniere e serrature di Colcom.  
STRIQUE è fornito in barre da 5800mm di lunghezza ed è disponibile nelle finiture alluminio naturale e simil inox satinato.

STRIQUE es el nuevo perfil en aluminio para puertas con tope. Es la solución ideal para realizar una estructura esencial para accesos de labril y paredes en vidrio. También se adapta perfectamente al perfil Colcom P20E para tabiques.  
STRIQUE se vende en barras largas 5800mm con acabado aluminio natural y simil acero satinado. Se empareja perfectamente con bisagras y cerraduras Colcom.


STRIQUE is our new aluminium profile for single action doors. It's the ideal solution to create a basic doorframe or a glass partition doorframe. It's designed to combine perfectly with Colcom's P20E profile to create complete office partitions.  
STRIQUE is available in lengths of 5800mm and is offered in aluminium natural anodized finish and in satin stainless steel effect, furthermore it's possible to integrate a nice selection of Colcom lock's and hinges.

STRIQUE ist das neue Aluminiumprofil für Anschlagtüren. Es ist die ideale Lösung um einen Falzrahmen im Bereich von Maueröffnungen bzw. Glastreiwänden auszuführen. Diese Lösung passt Profilsystem P20E von Colcom und ist damit perfekt kombinierbar.  
STRIQUE ist einer Profillänge von 5800mm und ist in den Oberflächen Aluminium EV1 oder Edelstahl ähnlich lieferbar. Beschläge und Schlösser von Colcom sind auf dieses Profil abgestimmt.

STRIQUE est le nouveau profilé en aluminium pour portes avec butée. C'est la solution idéale pour créer les cadres nécessaires aux entrées en maçonnerie et aux parois en verre. Il peut parfaitement être associé avec le profilé pour cloisons P20E de Colcom.  
STRIQUE est fourni en barres de 5800mm de longueur et disponible avec les finitions en aluminium naturel et imitation inox satiné. Il peut parfaitement être couplé avec les charnières et serrures Colcom.









**art. 8664P**

- Cerniera laterale tonda per profilo P30W.
- Bisagra lateral redonda para perfil P30W.
- Round side hinge for P30W profile.
- Seitliches Band in Rundform passend zu Profil P30W.
- Charnière latérale arrondie pour profilé P30W.



**art. 8665P**

- Cerniera laterale per profilo P30W.
- Bisagra lateral para perfil P30W.
- Round side hinge for P30W profile.
- Seitliches Band in Eckform passend zu Profil P30W.
- Charnière latérale pour profilé P30W.



**art. 8810P**

- Cerniera laterale FLEXA per profilo P30W.
- Bisagra lateral Flexa para perfil P30W.
- Round hinge FLEXA for P30W profile.
- Seitlicher Band FLEXA passend zu Profil P30W.
- Charnière latérale FLEXA pour profilé P30W.

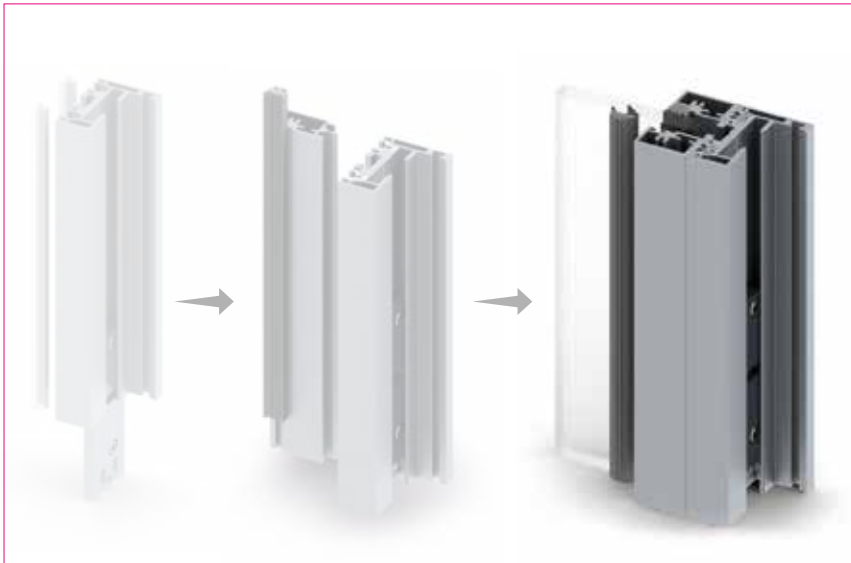


**art. 8674P**

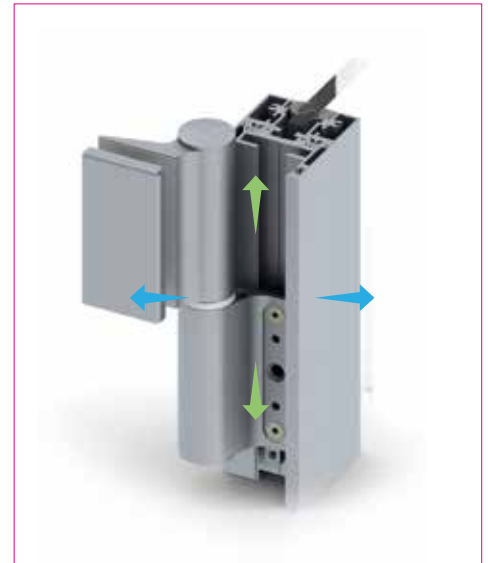
- Cerniera laterale per profilo P30W.
- Bisagra lateral para perfil P30W.
- Round side hinge for P30W profile.
- Seitliches vertikales Band zu P30W.
- Charnière latérale pour profilé P30W.

# New Strique P35E system

PROFILO PER PORTE IN VETRO - PERFIL PARA PUERTAS EN VIDRIO - PROFILE FOR GLASS DOORS  
PROFIL FÜR GLASTÜREN - PROFILÉ POUR PORTES EN VERRE



Installazione rapida semplice e veloce - Quick and easy installation



Regolazione in altezza e profondità - Height and depth adjustment

P35E è il primo profilo in alluminio modulabile disponibile sul mercato, in grado di ospitare spessori di vetro compresi tra 8 mm. e 21,52 mm. È adatto per applicazioni in uffici ed abitazioni e permette di suddividere facilmente gli ambienti mantenendo intatta la luminosità. Il formato ed il design minimale favoriscono la posa di pareti divisorie in tempi estremamente rapidi.

NEW STRIQUE è la soluzione ideale per creare cornici essenziali ad ingressi in muratura e pareti in vetro. È perfettamente abbinabile al profilo per pareti divisorie P20E e P25E, alle cerniere e serrature di Colcom. NEW STRIQUE è fornito in barre da 5800 mm di lunghezza ed è disponibile nelle finiture alluminio naturale, simil inox satinato e ossidato nero. Installazione rapida semplice e veloce. Possibilità di regolazione in altezza e profondità

P35E es el primer perfil híbrido de aluminio disponible en el mercado: permite acoger vidrios de 8 mm a 21,52 mm de espesor. Es apto para aplicaciones en oficinas y residencias, y permite dividir fácilmente los espacios dejando la luminosidad intacta. Su formato y diseño esencial facilitan la rápida instalación de particiones de vidrio.

NEW STRIQUE es la solución ideal para crear marcos minimalistas a entradas de mampostería o paredes de vidrio. Se combina perfectamente con los perfiles para vidrios fijos P20E y P25E, así como con las bisagras y cerraduras Colcom. NEW STRIQUE se suministra en barras de 5800 mm, en los acabados aluminio natural anodizado, imitación acero satinado y aluminio negro anodizado. Instalación rápida y sencilla. Posibilidad de ajustes en alto y profundidad

P35E is the first hybrid aluminium system available on the market which can accommodate glass thicknesses ranging from 8 mm to 21,52 mm. It is suitable for office and residential applications, and allows to divide interior spaces easily, leaving brightness untouched. Its format and minimal design make the installation of glass walls quick.

New Strique is the ideal solution to create essential frames for brickwork thresholds and glass walls. It is perfectly combinable with the profiles for glass partitioning P20E and P25E, as well as with locks and hinges from Colcom range. NEW STRIQUE is supplied in 5800 mm long bars, in the following finishes: natural anodized aluminium, imitations satin stainless steel, black anodized aluminium. Quick and easy installation. Height and depth adjustment possibility

P35E ist das erste auf dem Markt erhältliche Hybrid-Aluminiumsystem, das Glasdicken von 8 mm bis 21,52 mm aufnehmen kann. Es ist für Büro- und Wohnanwendungen geeignet und ermöglicht eine einfache Aufteilung der Innenräume, ohne die Helligkeit zu beeinträchtigen. Das Format und das minimale Design machen die Installation von Glaswänden schnell.

New Strique ist die ideale Lösung, um wesentliche Rahmen für Mauerwerksschwellen und Glaswände zu schaffen. Es ist perfekt kombinierbar mit den Profilen für Glastrennwände P20E und P25E sowie mit Schließern und Scharnieren der Colcom-Serie. NEW STRIQUE wird in 5800 mm langen Stangen in den folgenden Ausführungen geliefert: natureloxiertes Aluminium, Edelstahlimitationen, schwarz eloxiertes Aluminium.

Schnelle und einfache Installation. Einstellmöglichkeit für Höhe und Tiefe.

P35E est le premier système hybride aluminium disponible sur le marché, capable de supporter des épaisseurs de verre allant de 8 mm à 21,52 mm. Il convient aux applications de bureau et résidentielles et permet de diviser facilement les espaces intérieurs en laissant la luminosité intacte. Son format et son design minimal facilitent l'installation de parois de verre.

New Strique est la solution idéale pour créer des cadres essentiels pour les seuils de maçonnerie et les murs de verre. Il est parfaitement combinable avec les profilés pour cloisons de verre P20E et P25E, ainsi qu'avec les serrures et charnières de la gamme Colcom. NEW STRIQUE est fourni en barres de 5800 mm de long, dans les finitions suivantes: aluminium anodisé naturel, acier inoxydable imitation satiné, aluminium anodisé noir. Installation rapide et facile. Possibilité de réglage en hauteur et en profondeur.



**art. P35E60 (L = 5800 mm)**

- Profilo telaio per porte in vetro.  
Per vetri porta di 8-10-12mm.  
Fissaggio a muro o su vetro  
Da abbinare a P35E61 o P35E62.
- Perfil marco para puertas en vidrio.  
Sujeta vidrios de 8-10-12mm.  
Fijación a pared o a vidrio.  
Combinar con P35E61 o P35E62.
- Profile for 8-10-12mm glass doors.  
Mountable on standard walls or glass.  
To be matched with P35E61 or P35E62.
- Zargenprofil für Glastüren.  
Glasdicke von 8-10 bis 12mm.  
Befestigung an der Mauer oder am Glas.  
Mit P35E61 oder P35E62 kombinieren.
- Profilé pour porte en verre.  
Pour verre de 8-10-12mm.  
Fixation au mur ou sur verre.  
Avec P35E61 ou P35E62 combiner.



**art. P35E61 (L = 5800 mm)**

- Coppia di profili fermavetro.  
Per vetri 8-13,52mm.  
Fissaggio su vetro. Da abbinare a P35E60.
- Juego de perfiles para vidrio fijo.  
Sujeta vidrios de 8-13,52mm.  
Fijación a vidrio. Combinar con P35E60.
- Couple of profiles for 8-13,52mm fixed glass.  
Mountable on glass. To be matched with P35E60.
- Zargenprofilpaar für seitlich Glas.  
Glasdicke von 8-13,52mm.  
Befestigung am Glas. Mit P35E60 kombinieren.
- Set de profilé pour verre fixe.  
Pour verre de 8-13,52mm.  
Fixation sur verre. Avec P35E60 combiner.



**art. P35E62 (L = 5800 mm)**

- Coppia di profili fermavetro.  
Per vetri 16,76-21,52mm.  
Fissaggio su vetro. Da abbinare a P35E60.
- Juego de perfiles para vidrio fijo.  
Sujeta vidrios de 16,76-21,52mm.  
Fijación a vidrio. Combinar con P35E60.
- Couple of profiles for 16,76-21,52mm fixed glass.  
Mountable on glass.  
To be matched with P35E60.
- Zargenprofilpaar für seitlich Glas.  
Glasdicke von 16,76-21,52mm.  
Befestigung am Glas. Mit P35E60 kombinieren.
- Set de profilé pour verre fixe.  
Pour verre de 16,76-21,52mm.  
Fixation sur verre. Avec P35E60 combiner.





# New Strique P35E system

## CERNIERE - BISAGRAS - HINGES SCHARNIEREN - CHARNIÈRE



### art. 8060P1

- Cerniera Oleodinamica per profilo P35E.
- Bisagra hidráulica para perfil P35E.
- Hydraulic hinge for P35E profile.
- Hydraulisches Scharnier für P35E-Profil.
- Charnière hydraulique pour profilé P35E.



### art. 8664P1

- Cerniera laterale tonda per profilo P35E.
- Bisagra lateral redonda para perfil P35E.
- Round side hinge for P35E profile.
- Seitliches Band in Rundform passend zu Profil P35E.
- Charnière latérale arrondie pour profilé P35E.



### art. 8665P1

- Cerniera laterale per profilo P35E.
- Bisagra lateral para perfil P35E.
- Side hinge for P35E profile.
- Seitliches Band in Eckform passend zu Profil P35E.
- Charnière latérale pour profilé P35E.



### art. 8674P1

- Cerniera laterale per profilo P35E.
- Bisagra lateral para perfil P35E.
- Side hinge for P35E profile.
- Seitliches Band in Eckform passend zu Profil P35E.
- Charnière latérale pour profilé P35E.



### art. 8810P1

- Cerniera laterale FLEXA per profilo P35E.
- Bisagra lateral Flexa para perfil P35E.
- Round hinge FLEXA for P35E profile.
- Seitlicher Band FLEXA passend zu Profil P35E.
- Charnière latérale FLEXA pour profilé P35E.



### art. K835E

- Kit per cerniera EVO per profilo P35E.
- Kit para bisagra EVO para perfil P35E.
- Kit for EVO hinge for P35E profile.
- Kit für EVO-Scharnier für P35E-Profil.
- Kit pour charnière EVO pour profilé P35E.

## SERRATURE - CERRADURAS SCHLÖSSERN - SERRURES



### art. OP35E1

- Piastrina regolabile per Flexa.
- Platilla ajustable para Flexa.
- Adjustable plate for Flexa.
- Schließblech regulierbar für das Flexa.
- Gâche réglable pour Flexa.



### art. OP35E2

- Piastrina regolabile per Loq.
- Platilla ajustable para Loq.
- Adjustable plate for Loq.
- Schließblech regulierbar für das Loq.
- Gâche réglable pour Loq.



### art. OP35E3

- Piastrina regolabile per Serratura magnetica verticale.
- Placa ajustable para cierre magnético vertical.
- Adjustable plate for vertical magnetic lock.
- Einstellbare Platte für vertikale Magnetverriegelung.
- Gâche réglable pour Serrure verticale magnétique.



### art. OP35E4

- Piastrina regolabile per serratura verticale.
- Platilla ajustable para bloqueo vertical.
- Adjustable plate vertical lock.
- Schließblech regulierbar für Vertikale Verriegelung.
- Gâche réglable pour Serrure verticale



### art. OP35E5

- Piastrina regolabile per Magnetic Loq.
- Platilla ajustable para Magnetic Loq.
- Adjustable plate for Magnetic Loq.
- Schließblech regulierbar für das Magnetic Loq.
- Gâche réglable pour Magnetic Loq.



### art. K8680

- Kit per cerniera COLLIO per profilo P35E
- Kit para bisagra COLLIO para perfil P35E
- Kit for COLLIO hinge for P35E profile
- Kit für COLLIO-Scharnier passend zu Profil P35E
- Kit pour charnière COLLIO pour profil P35E

# P20E P25E system

**PROFILO FERMAVETRO - PERFIL REFUERZO - PROFILE FOR GLASS FIXING  
PROFIL FÜR GLASFIXIERUNG - PROFILÉ DE RENFORT**



Nuovi profili in alluminio perfettamente abbinabili al nuovo profilo STRIQue P35E. Consentono di creare cornici essenziali per pareti continue in vetro temperato e stratificato. Adatti per applicazioni in uffici ed abitazioni in quanto permettono di suddividere facilmente gli ambienti mantenendo intatta la luminosità.

Consentono di installare vetri da 8 fino a 21,52 mm. Fissaggio pavimento e soffitto. Il formato ed il design minimale favoriscono la posa di pareti divisorie in tempi estremamente rapidi. Sono disponibili nelle finiture alluminio naturale, simil inox satinato e ossidato nero, in lunghezze di 2,9 metri e 5,8 metri.

Nuevos perfiles de aluminio, perfectamente combinables con el nuevo marco STRIQue P35E: permiten crear particiones de vidrio esenciales, tanto utilizando vidrio templado como laminado. Aptos para aplicaciones en oficinas y viviendas, como permiten dividir fácilmente los espacios no impactando la luminosidad. Admiten la instalación de vidrios de 8 a 21,52 mm. Fijación a suelo y techo. Su tamaño y diseño minimalistas favorecen la colocación muy rápida de paredes divisorias. Disponibles en acabado aluminio natural, negro anodizado y imitación de acero satinado, en largos de 2900 y 5800 mm.

New aluminium profiles which match perfectly with our new door frame STRIQue P35E: they allow the creation of essential frames for partitions, using both tempered and laminated glass. They are fit for office and residential applications, as they allow the easy division of spaces leaving clarity untouched. They permit to install glass between 8 and 21,52 mm thick. Floor and ceiling fixing. Their format and minimal design make the installation of glass partitions quick. Available in natural anodized and black aluminium, as well as imitation satin stainless steel. Bars of 2900 and 5800 mm.

Neue Aluminiumprofile, die perfekt auf das neue STRIQue P35E-Profil abgestimmt sind. Sie ermöglichen die Schaffung von wesentlichen Rahmen für durchgehende Wände aus ESG und VSG Glas. Geeignet für Anwendungen in Büros und Privathaushalten, da sie eine einfache Aufteilung der Räume bei intakter Helligkeit ermöglichen. Mit ihnen können Sie Glas von 8 bis 21,52 mm einbauen. Boden- und Deckenbefestigung. Das Format und das minimale Design begünstigen die Installation von Trennwänden in extrem kurzen Zeiten. Sie sind in Naturaluminium, ähnlich satiniertem Edelstahl und schwarz oxidiert in Längen von 2900 mm und 5800 mm erhältlich.

Nouveaux profilés en aluminium parfaitement adaptés au nouveau profilé STRIQue P35E. Ils permettent la création de cadres essentiels pour les murs continus en verre trempé et feuilleté. Convient aux applications dans les bureaux et les maisons, car ils permettent de diviser facilement les pièces en gardant la luminosité intacte. Ils vous permettent d'installer du verre de 8 à 21,52 mm. Fixation au sol et au plafond. Le format et la conception minimale favorisent l'installation de cloisons de séparation dans des délais extrêmement courts. Ils sont disponibles en aluminium naturel, en acier inoxydable imitation satiné et en oxyde noir, en longueurs de 2900 mm et de 5800 mm.



**art. P20EC29** (20x25mm - L = 2900 mm)  
**art. P20EC58** (20x25mm - L = 5800 mm)

- Profilo per vetri da 8 a 13,52mm.
- Perfil para vidrio de 8 hasta 13,52mm.
- Profile for glass from 8 till 13,52mm.
- Profile für Glasdicke von 8 bis 13,52mm.
- Profilé pour verre de 8 à 13,52 mm.



**art. P25EC29** (38x55mm - L = 2900 mm)  
**art. P25EC58** (38x55mm - L = 5800 mm)

- Profilo per vetri da 16,76 a 21,52mm.
- Perfil para vidrio de 16,76 hasta 21,52mm.
- Profile for glass from 16,76 till 21,52mm.
- Profile für Glasdicke von 16,76 bis 21,52mm.
- Profilé pour verre de 16,76 à 21,52mm.



**art. P20E29** (20x25mm - L = 2900 mm)  
**art. P20E58** (20x25mm - L = 5800 mm)

- Profilo per vetri da 8 a 13,52mm.
- Perfil para vidrio de 8 hasta 13,52mm.
- Profile for glass from 8 till 13,52mm.
- Profile für Glasdicke von 8 bis 13,52mm.
- Profilé pour verre de 8 à 13,52 mm.



**art. P25E29** (38x55mm - L = 2900 mm)  
**art. P25E58** (38x55mm - L = 5800 mm)

- Profilo per vetri da 16,76 a 21,52mm.
- Perfil para vidrio de 16,76 hasta 21,52mm.
- Profile for glass from 16,76 till 21,52mm.
- Profile für Glasdicke von 16,76 bis 21,52mm.
- Profilé pour verre de 16,76 à 21,52mm.



## **Porte Scorrevoli**

**Puertas Correderas**

**Sliding Doors**

**Schiebetürsysteme**

**Portes Coulissantes**

# Fluido+ system

## KIT SCORREVOLE - KIT CORREDERO - SLIDING SET - SCHIEBETÜRBAUSATZ - KIT PORTES COULISSANTES



Fluido+ 70, 110 e 150 sono i nuovi sistemi scorrevoli compatti per porte in vetro temperato. Le pareti buie appartengono al passato, le esigenze di oggi sono trasparenza e spazi ampi. La meccanica indistruttibile dei sistemi Fluido+ si fonde perfettamente con il design moderno, garantendo sicurezza, privacy e luminosità. Progettato per soddisfare le richieste del mercato, è adatto per applicazioni: a muro, a soffitto e falso soffitto. Nella versione a falso soffitto il meccanismo è completamente nascosto.

- Nuovo sistema di chiusura progressiva - CPCS
- Antishock disponibile
- Regolazione frontale dell'anta semplificata e rapida
- Portata fino 150 kg
- Aggancio rapido tra veletta e binario
- Disponibile la versione per porte in legno

Fluido+ 70, 110 y 150 son los nuevos sistemas correderos compactos para puertas en vidrio templado. Espacios oscuros ya pertenecen al pasado: las nuevas exigencias son transparencia y espacios amplios. La mecánica resistente de los sistemas Fluido+ se funde perfectamente con su diseño moderno, garantizando seguridad, privacidad y claridad. Diseñados para cumplir con las exigencias del mercado, son aptos para aplicaciones a pared, a techo y a falso techo. En la versión a falso techo el mecanismo está completamente escondido.

- Nuevo sistema de cierre progresivo - CPCS;
- Antichoque disponible;
- Ajuste frontal de la puerta sencillo y rápido;
- Capacidad hasta 150 kg;
- Enganche rápido entre riel y tapa;
- Disponible también para puertas de madera.

Fluido+ 70, 110 and 150 are our latest compact sliding systems for tempered glass doors. Dark walls belong to the past: modern needs are clarity and ample spaces. The resistant mechanics of Fluido+ systems blends perfectly with their modern design, allowing security, privacy and brightness. Conceived to respond market needs, they are suitable for wall, ceiling and false ceiling installations. In the false ceiling version, the sliding mechanism is completely hidden.

- New CPCS progressive closing system
- Antishock available
- Front adjustment of the door: simple and quick
- Capacity up to 150 kg
- Quick coupling of sliding rail and cover
- Available for wooden doors

### "Colcom Progressive Closing System"(CPCS)



CPCS

- Chiusura automatica
- Antishock integrato
- Rallenta la porta in chiusura
- Portata fino 150 kg
- Installazione facile e veloce
- Anche per porte in legno

- Cierre automático
- Antichoque integrado
- La puerta es ralentizada durante el cierre
- Capacidad hasta 150 kg
- Instalación rápida y sencilla
- También para puertas de madera

- Automatic closing
- Integrated anti-shock
- Slowed down closure
- Capacity up to 150 kg
- Quick and easy installation
- For wooden doors as well

- Automatikschließung
- Integriertem Antishock
- Verlangsamen Sie die Tür beim Schließen
- Tragfähigkeit bis 150 kg
- Schnelle und einfache Installation
- Auch für Holztüren

- Fermeture automatique
- Antichoc intégré
- Ralentez la porte lors de la fermeture
- Capacité jusqu'à 150 kg
- Installation simple et rapide
- Aussi pour les portes en bois



# Fluido+ system

KIT SCORREVOLE - KIT CORREDERO - SLIDING SET - SCHIEBETÜRBAUSATZ - KIT PORTES COULISSANTES



Fluido+ 70, 110 und 150 sind unsere neuesten kompakten Schiebeseysteme für Türen aus ESG Glas. Dunkle Wände gehören der Vergangenheit an: Moderne Bedürfnisse sind Klarheit und viel Platz. Die widerstandsfähige Mechanik von Fluido+ -Systemen passt perfekt zu ihrem modernen Design und ermöglicht Sicherheit, Privatsphäre und Helligkeit. Konzipiert, um den Marktanforderungen gerecht zu werden, eignen sie sich für Wand-, Decken- und Zwischendeckeninstallationen. In der Zwischendeckenversion ist der Schiebemechanismus vollständig verborgen.

- Neues progressives CPCS-Schließsystem;
- Antischock verfügbar;
- Vordere Einstellung der Tür, einfach und schnell gemacht;
- Tragfähigkeit bis zu 150 kg;
- Schnelle Kopplung von Gleitschiene und Abdeckung;
- Verfügbar für Holztüren.

Fluido+ 70, 110 et 150 sont nos derniers systèmes coulissants compacts pour portes en verre trempé. Les murs sombres appartiennent au passé : les besoins modernes sont la clarté et les grands espaces. La mécanique résistante des systèmes Fluido+ se marie parfaitement avec leur design moderne, permettant sécurité, intimité et luminosité. Conçus pour répondre aux besoins du marché, ils conviennent aux installations au mur, au plafond et en faux plafond. Dans la version faux plafond, le mécanisme coulissant est complètement caché.

- Nouveau système de fermeture progressive CPCS;
- Antichoc disponible ;
- Réglage frontal de la porte simple et rapide ;
- Capacité jusqu'à 150 kg ;
- Accouplement rapide du rail coulissant et du couvercle ;
- Disponible pour les portes en bois.



# Inox-slide system

KIT SCORREVOLE - KIT CORREDERO - SLIDING SET - SCHIEBETÜRBAUSATZ - KIT PORTES COULISSANTES



Completamente realizzato in acciaio inox in un ottimo rapporto qualità prezzo. È adatto ad una vasta gamma di contesti architettonici. Può essere fissato a muro oppure direttamente sul vetro ed è previsto ad anta singola oppure doppia anta.

Hecho totalmente en acero inoxidable en una relación calidad/precio excelente. Se pone interesante en un contexto arquitectónico moderno y en remodelación. Puede ser fijado a la pared o a vidrio; se prevehe uso con hoja simple o doble.

Completely made in stainless steel, it also has an excellent price-quality ratio. This slider is suitable for a wide range of architectural contexts, it may be fixed directly on the wall or on the glass and it was designed for single or double door.

Punktgehaltenes Schiebetürsystem aus Edelstahl mit Senkpunkthaltern. Möglichkeit der Befestigung an Wand oder an Decke als einflügelige oder zweiflügelige Variante.

Conçus en inox, les coulissants bénéficient d'un excellent rapport qualité-prix. Les chariots de coulissant s'adaptent à tous les contextes architecturaux. Ils se fixent soit au mur soit sur verre, et sont conçus pour porte simple ou double.

# Flo system

KIT SCORREVOLE - KIT CORREDERO - SLIDING SET - SCHIEBETÜRBAUSATZ - KIT PORTES COULISSANTES



Sistema scorrevole compatto di soli 50mm di altezza. Facile installazione. Munito di un innovativo sistema di ammortizzazione variabile e di regolazione di messa a bolla direttamente da terra. Design essenziale.

Sistema de deslizamiento compacto de sólo 50 mm de altura. Fácil instalación. Equipado con un innovador sistema de amortiguación de las reglas y reglamentos establecidos en marcha la burbuja de la tierra. Diseño esencial.

Compact sliding system only 50 mm high. Easy installation. Equipped with an innovative damping system which is adjustable and adjusts set-up bubble directly from the ground. Essential design.


Kompaktes Schiebetürsystem mit einer Gesamthöhe von 50 mm. Einfache Montage und Nivellierungseinstellung der Türhöhe direkt vom Boden aus. Regulierbare Fangstopper, mit denen die Öffnung und Schließung des Türflügels in Funktion des Gewichtes verlangsamt werden kann. Minimalistisches Design.

Système compact pour porte coulissante. Seulement 50 mm d'épaisseur. Installation facile. Flo est équipé d'un système d'amortisseur réglable et d'un ajustement possible au sol grâce au niveau à bulle. Design discret.



# Slak system

KIT SCORREVOLE - KIT CORREDERO - SLIDING SET - SCHIEBETÜRBAUSATZ - KIT PORTES COULISSANTES



Sistema scorrevole con veletta dalle dimensioni ridotte. Sobrio ed elegante in 103mm di altezza. Il meccanismo interno è particolarmente robusto e affidabile e supporta fissaggi a parete o a soffitto nelle varianti con anta singola o doppia.

Sistema de deslizamiento con velo de espacio minor. Sobrio y elegante en 103 mm de altura. El mecanismo interno es extremadamente robusto y fiable, y apoya a la pared o el techo en las variantes con puerta simple o doble.

Sliding system with small cover panel. Simple and elegant in 103 mm high. The internal mechanism is extremely robust and reliable and supports wall or ceiling, from single to double door.

Stabiles Schiebetürsystem mit einer Gesamthöhe von 103 mm. Besonders robuster und zuverlässiger interner Mechanismus. Möglichkeit der Befestigung an Wand oder an Decke als einflügelige oder zweiflügelige Variante.

Système coulissant pincé avec une largeur du capot d'habillage de seulement 103 mm. Mécanisme interne extrêmement robuste et fiable. Installation sur mur, plafond, un vantail ou deux vantaux.



# Slak2 system

KIT SCORREVOLE - KIT CORREDERO - SLIDING SET - SCHIEBETÜRBAUSATZ - KIT PORTES COULISSANTES



Evoluzione del sistema Slak di cui mantiene le stesse caratteristiche tecniche ed applicative, design molto differente grazie ai 50 mm di altezza con pinze fermavetro a vista.

Evolución del sistema SLAK que mantiene las mismas características técnicas y prácticas, diseño muy diferente gracias a sus 50 mm de altura con pinzas de cordón a vista.

Evolution of the Slak system which has the same technical and practical characteristics, but with a different design and 50 mm in height with glass-blocking clamps.

Weiterentwicklung des Slaksystems mit den gleichen technischen Merkmalen. Das Abdeckblech ist bewusst mit einer Gesamthöhe von 50 mm minimal gehalten. Optisch angegliche sichtbare Bänder übernehmen die stabile Tragfunktion des Türflügels.

Evolution du système Slak comportant les mêmes caractéristiques techniques. Le design de ce coulissant est toutefois très différent avec ses 50 mm de large et ses pinces bloquant le verre.



# Slak-T system

KIT SCORREVOLE - KIT CORREDERO - SLIDING SET - SCHIEBETÜRBAUSATZ - KIT PORTES COULISSANTES



Sistema scorrevole con binario a due vie che permette lo scorrimento parallelo a trascinamento, sia in apertura che in chiusura, di 2 ante mobili per parte. La veletta racchiude un meccanismo robusto che supporta applicazioni a muro e a soffitto in quattro varianti.

Sistema corredero con carril de dos vías que permite el deslizamiento paralelo, tanto en la apertura como el cierre de las dos puertas. La tapa esconde un mecanismo robusto que soporta fijaciones a pared y al techo en cuatro variantes.

Sliding system with 2-way rail which allows parallel sliding of 2 moving doors, both while opening and closing. The cover panel holds a robust mechanism that supports wall and ceiling applications in 4 versions.

Schiebesystem mit zweiweger Schiene, das das Parallelmitnahmeschieben von 2 Flügeltüren auf jeder Seite erlaubt, sowohl beim Öffnen als auch beim Schließen. Der Anlauf enthält einen robusten Mechanismus, der Wand- und Deckeanwendungen in 4 Varianten erlaubt.

Le système de coulissant est composé de 2 rails multidirectionnels et permet le glissement simultané de deux cloisons vitrées d'un côté ou de l'autre. Installation au plafond capable de supporter de 1 à 2 portes en verre.



# Pinze e Serrature


PINZAS y CERRADURAS - CLAMPS and LOCKS - BÄNDER und SCHLÖSSER - PINCES et SERRURE

**PINZE PER SCORREVOLI - PINZAS PARA CORREDERAS  
CLAMPS FOR SLIDING DOORS - BÄNDER FÜR SCHIEBETÜREN  
PINCES POUR PORTES COULISSANTES**



## art. B905

- Pinza per porta scorrevole.
- Pinza de sujeción para puerta corredera.
- Clamp for sliding doors.
- Band für Schiebetüren.
- Pince pour porte coulissante.



## art. B92

- Pinza per porta scorrevole. Filetto 8mm (10mm a richiesta).
- Pinza de sujeción para puerta corredera. Rosca de 8 mm (10 mm a petición).
- Clamp for sliding doors. 8mm thread (10mm on demand).
- Band für Schiebetüren mit Innengewinde M8 (M10 auf Wunsch).
- Pince à verre pour porte coulissante



## art. B925

- Pinza per porta scorrevole.
- Pinza de sujeción para puerta corredera.
- Clamp for sliding doors.
- Band für Schiebetüren.
- Pince pour porte coulissante.



**SERRATURE PER SCORREVOLI - CERRADURAS PARA CORREDERA  
LOCKS FOR SLIDING DOORS - SCHLÖSSER FÜR SCHIEBETÜREN  
SERRURE POUR PORTES COULISSANTES**



## art. B94

- Serratura con gancio per porta scorrevole.
- Cerradura con gancho para puerta corredera.
- Lock with hook for sliding doors.
- Hakenriegelschloss für Schiebetüren.
- Serrure à crochet pour porte coulissante.



## art. B95

- Controserratura per porta scorrevole.
- Contra chapa para puerta corredera.
- Counter-lock for sliding doors.
- Gegenkasten für Schiebetüren.
- Contre-serrure pour porte coulissante.



## art. B96

- Serratura con gancio per porta scorrevole.
- Cerradura con gancho para puerta corredera.
- Lock with hook for sliding doors.
- Hakenriegelschloss für Schiebetüren.
- Serrure à crochet pour porte coulissante.



## art. B97

- Controserratura per porta scorrevole.
- Contra chapa para puerta corredera.
- Counter-lock for sliding doors.
- Gegenkasten für Schiebetüren.
- Contre-serrure pour porte coulissante.

# Maniglie per scorrevoli

TIRADORES para correderas - HANLDES for sliding doors - TÜRGRIFFE für Schiebeseysteme - POIGNÉE pour portes coulissantes



## art. B93

- Maniglietta per porta scorrevole.
- Tirador para puerta corredera.
- Small handle for sliding doors.
- Kleine Griffmuschel für Schiebetüren.
- Petite poignée pour porte coulissante.



## art. 5B01

- Anello per porta scorrevole Ø 40mm.
- Casquillo para puerta corredera Ø 40mm.
- Sliding door ring Ø 40mm.
- Griffmuschel Rund Ø 40mm für Schiebetüren.
- Poignée trou libre pour porte coulissante. Ø 40 mm.



## art. 5B05

- Maniglietta per porta scorrevole.
- Tirador para puerta corredera.
- Small handle for sliding door.
- Kleiner Schiebetürgriff.
- Petite poignée pour porte coulissante.



## art. 5BN0

- Maniglia Neuscorre.
- Tirador "Neuscorre".
- Neuscorre handle.
- Schiebetürgriff Neuscorre.
- Poignée "Neuscorre".







## **Porte Esterne**

**Puertas Exteriores**

**Outer Doors**

**Aussentüren**

**Portes Extérieures**

# Biloba EVO oildynamic hinges



## EVO 180°

**CERNIERA OLEODINAMICA - BISAGRA HIDRAULICA - HYDRAULIC HINGE  
HYDRAULIKBAND - CHARNIÈRE HYDRAULIQUE**



**Prodigiosa e rivoluzionaria: è la nuova cerniera con chiudiporta integrato per porte in battuta interne ed esterne.**

La prima cerniera con chiusura regolabile e controllo costante di frenatura, per tutte le angolazioni di apertura della porta fino a 180°. Disponibile anche nella versione con automatismo di chiusura da 90° a 0°. Controllo costante di frenatura. Cerniera libera da 90° a 180°. Fornita di un ammortizzatore anti-scardinamento e dotata di un dispositivo di sovrappressione che evita rotture in caso di stratonamento accidentale. Si installa a muro o legno e su stipiti con profilo in battuta. Profondità stipite da 30 a 50 mm.

**Prodigiosa y revolucionaria: la nueva bisagra con cierra puerta "integrado" para puerta interior y exterior – con tope.**

La primera bisagra con cierre ajustable y control constante de frenado, para todos los ángulos de apertura de la puerta hasta 180°. Disponible también con cierre automático, desde 90° a 0°. Control constante de frenado. Bisagra "libre" desde 90° a 180°. Provista de un amortiguador anti-desquiciamiento y equipada con un dispositivo de superpresión que evita la rotura en caso de empujones accidentales. Se instala a pared, a madera o con puertas con perfil y tope. Profundidad estípites entre 30 y 50 mm.

**Prodigious and revolutionary: it is the new hinge with integrated door closer for doors with stop both internal and external.**

The first hinge with adjustable closing and constant braking control, for all door opening angles up to 180°. Also available in the version with automatic closing from 90° to 0°. Free hinge from 90° to 180°. It prevents unhinging through a shock absorber and has an over-pressure device that avoids breaking in accidental shoving scenarios. May be fixed to wall, wood or profiles with a stop. Jamb depth from 30 to 50 mm.

**Erstaunlich und revolutionär: das neue Band mit integriertem Türschließer für Anschlagtüren im Innen- und Außenbereich.**

Das erste Hydraulikband mit einer regulierbaren Schließgeschwindigkeit und konstanter Kontrolle der Bremsung, für alle Öffnungswinkel der Tür bis 180°. Ebenfalls in der Automatik Version verfügbar von 90° bis 0°. Mit konstanter Bremskontrolle. Freilauf des Bandes vom 90° bis 180°. Das Band ist mit einer Dämpfung ausgestattet, die eine Aushebelung der Tür verhindert, sowie einen etwaigen Überdruck reguliert und somit Bruch durch eventuelle plötzliche Stöße kompensiert. Man kann es an der Wand, Holz oder auf Türen mit Rahmen installieren. Tiefe des Türpfosten von 30 bis 50 mm.

**Prodigieuse et révolutionnaire : c'est la nouvelle charnière avec système de fermeture intégré pour portes à butée intérieures et extérieures.**

La première charnière avec réglage et contrôle de la vitesse de fermeture, pour tout type d'angle jusqu'à 180°. Disponible également en version fermeture automatique de 90° à 0°, avec contrôle constant de la fermeture. Charnière libre de 90° à 180°. Munie d'un amortisseur anti-dégondage et équipée d'un dispositif de surpression qui permet d'éviter la rupture en cas de choc accidentel. Peut être installé au mur, bois ou profiles avec stop. Profondeur du jambage de 30 à 50 mm.





**art. 835E 10N** Stop +90°, +180°

**art. 835E 11N** Stop +180°

- Cerniera oleodinamica vetro-muro per porte in battuta, con velocità di chiusura regolabile e controllo costante di frenatura; permette un'apertura della porta fino a 180°. Si installa a muro o legno e su stipiti con profilo in battuta. Profondità stipite da 30 a 50 mm.

- Bisagra automática hidráulica vidrio-pared para puerta con tope; regulación de velocidad de cierre de la puerta y control constante de frenado; la puerta se puede abrir hasta 180°. Se instala a pared, a madera o con puertas con perfil y tope. Profundidad estípote entre 30 y 50 mm.

- Hydraulic hinge glass to wall for doors with stop, with adjustable closing speed and constant braking control. The door opens up to 180°. May be fixed to wall, wood or profiles with a stop. Jamb depth from 30 to 50 mm.

- Hydraulikband Glas-Wand für Anschlagtüren, mit regulierbar Schließgeschwindigkeit und konstanter Kontrolle der Bremsung; Öffnung der Tür bis 180°. Man kann es an der Wand, Holz oder auf Türen mit Rahmen installieren. Tiefe des Türpfosten von 30 bis 50 mm.

- Charnière hydraulique verre-mur pour porte en butée, avec vitesse de fermeture réglable et contrôle constant de freinage; permet une ouverture de la porte à 180°. Peut être installé au mur, bois ou profils avec stop. Profondeur du jambage de 30 à 50 mm.

**art. 835E 50** Stop +90°, +180°

**art. 835E 51** Stop +180°

- Cerniera oleodinamica vetro-vetro per porte in battuta, con velocità di chiusura regolabile e controllo costante di frenatura; permette un'apertura della porta fino a 180°.

- Bisagra automática hidráulica vidrio-vidrio para puerta con tope; regulación de velocidad de cierre de la puerta y control constante de frenado; la puerta se puede abrir hasta 180°.

- Hydraulic hinge glass to glass for doors with stop, with adjustable closing speed and constant braking control. The door opens up to 180°.

- Hydraulikband Glas-Glas für Anschlagtüren, mit regulierbar Schließgeschwindigkeit und konstanter Kontrolle der Bremsung; Öffnung der Tür bis 180°.

- Charnière hydraulique verre-verre pour porte en butée, avec vitesse de fermeture réglable et contrôle constant de freinage; permet une ouverture de la porte à 180°.



# Biloba EVO Vela oildynamic hinges



## EVO Vela

**CERNIERA CHIUDIPIORTA A SCOMPARSA - BISAGRA HIDRÁULICA OCULTA**  
**HIDDEN OILDYNAMIC DOORCLOSER HINGE - INTEGRIERTES HYDRAULIKBAND**  
**CHARNIÈRE HYDRAULIQUE RÉTRACTABLE**

### **Cerniera oleodinamica a scomparsa.**

#### **Per porte con profili in battuta**

Nuova Cerniera oleodinamica a scomparsa, per porte con profili in battuta. La prima cerniera di Colcom completamente "nascosta" nel profilo e adattabile ad ogni progetto su richiesta del cliente. Mantiene le consuete e garantite caratteristiche delle cerniere chiudiporta della serie Biloba Evo. Chiusura Oleodinamica. Invisibile perché nascosta nel profilo. Personalizzabile per soddisfare ogni progetto specifico del cliente. Regolazione della velocità di chiusura. Stop a 90°. Misure minime di ingombro 25x25 mm. La cerniera superiore si accompagna ed è abbinata a quella inferiore dedicata.

### **Bisagra hidráulica escondida.**

#### **Para puertas con marco y tope.**

Nueva bisagra hidráulica escondida, para puertas con marco y tope. La primera bisagra de Colcom completamente escondida dentro el perfil, y adaptable a cualquier proyecto, a petición. Mantiene las mismas características de las bisagras Biloba Evo. Cierrapuerta hidráulico. Invisible – escondida dentro del perfil. Personalizable para satisfacer cualquier proyecto específico. Velocidad de cierre regulable. Fermo a 90°. Dimensiones mínimas 25x25 mm. La aplicación de la bisagra superior se completa con la bisagra inferior dedicada.

### **Hidden oildynamic doorcloser hinge.**

#### **For framed doors with a stop.**

New hidden oildynamic doorcloser hinge, for framed doors with a stop. The first Colcom hinge which is completely hidden into the profile, and adaptable to every project upon customer request. It maintains the same features as the Biloba Evo series hinges. Hydraulic Closing. Invisible – hidden into the profile. Customizable, in order to satisfy every specific project. Adjustability of the closing speed. 90° Stop. Minimum dimensions 25x25 mm. The installation of the upper hinge is completed by the dedicated hidden lower hinge.

### **Neue integrierte Hydrauliktürband.**

#### **Für Anschlagtüren mit Rahmenprofil.**

Neue integrierte Hydrauliktürband-, für Anschlagtüren mit Rahmenprofil. Das erste-s Band von Colcom, das komplett im Rahmen integriert ist. Auf Anfrage kann dieses Band Kunden- und Projektspezifisch gefertigt werden. Das Band verfügt über die Merkmale der Biloba Evo Bänder. Hydraulischer Türschließer. Unsichtbar – integriert im Rahmen. Anpassbar, um alle Projektansprüche zu erfüllen. Schließgeschwindigkeit ist einstellbar. 90° Feststellung. Mindestdimension 25x25 mm. Das obere Band und das untere Band bilden das komplette System.

### **Charnière hydraulique rétractable.**

#### **Pour portes avec profil d'arrêt.**

Nouvelle charnière hydraulique rétractable pour portes avec profil d'arrêt. La première charnière Colcom à « disparaître » complètement dans le profilé, adaptable à tous les projets et aux demandes spécifiques du client. Garde les caractéristiques éprouvées et garanties des charnières ferme-porte de la série Biloba Evo. Ferme-porte hydraulique. Cachée dans le profilé, la charnière est invisible. Personnalisable, elle s'adapte au projet spécifique du client. Réglage de la vitesse de fermeture. Arrêt à 90°. Dimensions minimales d'encombrement 25x25 mm. La charnière supérieure est accompagnée de la charnière inférieure dédiée.





### art. 845E 10



- Cerniera oleodinamica a terra a scomparsa. Per porte con frame in battuta. Velocità di chiusura regolabile e controllo costante di frenatura; permette un'apertura porta fino a 180°. Stop a +90°, anche a 180° secondo progetto parete.
- Bisagra hidráulica oculta de suelo. Para puertas batientes con marco. Velocidad de cierre ajustable y control de frenado constante; permite abertura de puerta hacia 180°. Stop a +90°, también a 180° dependiendo del proyecto de pared.
- Hidden bottom hydraulic hinge. For framed doors with a stop. Adjustable closing speed and constant braking control; the door opens up to 180°. Stop at +90°, and at +180° according to wall project.
- Einklappbares Bodenhydraulikband. Für Anschlagtüren mit Rahmen. Regulierbar Schließgeschwindigkeit und konstanter Kontrolle der Bremsung. Öffnung der Tür bis 180°. Feststellung +90° und +180° (nach Wandprojekt).
- Charnière hydraulique au sol rétractable. Pour portes avec frame à butée. Avec contrôle constant de la vitesse de fermeture; elle permet une ouverture de la porte jusqu'à 180°. Stop à +90°, aussi à +180° selon le projet du paroi.



### art. 845E 20

- Cerniera superiore a scomparsa. Per porte con frame in battuta. Da abbinare con 845E10.
- Bisagra superior oculta. Para puertas batientes con marco. Combinable con 845E10.
- Hidden top hinge. For framed doors with a stop. To be matched with 845E10.
- Einklappbares Oberband. Für Anschlagtüren mit Rahmen. Zur Kombination mit 845E10.
- Charnière supérieure rétractable. Pour portes avec frame à butée. Elle doit être assortie de l'art.845E10.

## Unica

**CERNIERA OLEODINAMICA - BISAGRA HIDRAULICA - HYDRAULIC HINGE**  
**HYDRAULIKBAND - CHARNIÈRE HYDRAULIQUE**



### art. 101E10

Nasce per le porte esterne, ma il suo formato e design minimale ne consentono l'applicazione in qualsiasi ambiente. Si distingue per la semplicità e rapidità di installazione a terra e può soddisfare anche applicazioni a bilico. Biloba UNICA è abbinabile a tutti i patch fittings esistenti sul mercato ed alla cerniera superiore serie Maxima. Per i più esigenti Biloba Unica prevede due cerniere superiori con le stesse dimensioni e design, sia con attacco a muro che per sopra-luce (art.100E 20 e art.100E 25)

Ha sido creada para puertas exteriores, pero su formato y su diseño minimalista permiten aplicarla en cualquier ambiente. Se distingue por ser sencilla y rápida de instalar en el suelo; también puede utilizarse en aplicaciones basculantes. La bisagra "Biloba Unica" puede ser compatible con todos los "patch fittings" que existen en el mercado y también con la bisagra superior de la serie Maxima.

Para los más exigentes, la bisagra "Biloba Unica" se prevehe en dos modelos diferentes pero con el mismo tamaño y diseño, tanto para la sujeción a la pared cuanto para la sujeción a la luna. (art.100E 20 e art.100E 25)

Conceived for installation on exterior doors, this hinge features pure, essential design and is ideal for installation in any type of setting. It is extremely quick and easy to install in floor and pivot doors as well. Biloba UNICA matches to every type of patch fitting existing on the market and to the top hinge of Maxima series.

For those who are most demanding, Biloba UNICA may have two top hinges with same dimensions and design, both with wall and transom mounting (item 100E 20 and item 100E 25)

Es wurde für die Außentüren konzipiert, doch seine Größe und sein Minimal Design ermöglichen eine Anwendung in jeglichen anderen Bereichen. Es zeichnet sich durch eine mühelose und schnelle Installation am Boden aus und ist auch für Anwendungen mit Schwingtüren geeignet. Biloba UNICA ist zu allen Arten von Patch Fitting auf der Markt und zum oberen Beschlag Serie Maxima kombinierbar.

Für die anspruchsvollsten sieht Biloba Unica zwei oberen Beschläge mit selben Maßen und Design vor; sowohl mit Wandmontage als auch Montage am Oberlichtfenster (Art.100E 20 und Art.100E 25).

Conçue pour une installation en porte extérieure, cette charnière présente un design épuré, moderne et convient à tout type d'ambiance. Elle se distingue par son montage simple et rapide, au sol, ou pivot pour les portes battantes. Biloba UNICA ne nécessite qu'un seul perçage au sol. Elle dispose des avantages d'un frein de sol et de la fermeture automatique. Biloba UNICA peut être combinée avec toute penture et charnière haute de la gamme Maxima ou du marché en général.

Nous recommandons deux pentures hautes qui s'associent parfaitement à ce système de par un design et des dimensions similaires, pouvant être installées sur mur ou sur imposte : 100E20 et 100E25

### VANTAGGI BENEFICIOS BENEFITS VORTEIL AVANTAGES

#### FRENO INTEGRATO

Freno integrato - Built-in brake - Integrierte Bremse - Frein intégré.

#### REGOLAZIONE SCATTO FINALE DELL'ANTA

Regulación del golpe final de cierre de la hoja - Final latch adjustment  
 Regelung des Schließendschwungs - Réglage du clic final.

#### REGOLAZIONE VELOCITÀ DI CHIUSURA DELLA PORTA

Regulación de la velocidad de cierre de la puerta - Closing speed adjustment  
 Regelung der Schließgeschwindigkeit - Réglage de la vitesse de fermeture de la porte.

#### REGOLAZIONE ALLINEAMENTO DELLA PORTA

Regulación de la alineación de la puerta - Door alignment adjustment  
 Regelung der Nulllage - Réglage de l'alignement de la porte.

#### PIASTRA A TERRA CON SISTEMA BASCULANTE INTEGRATO

Placa de fijación con sistema basculante integrado - Floor plate integrated tilting system  
 Bodenplatte mit integrierem Schwingsystem - Platine de fixation au sol avec ajustement de l'inclinaison.

#### APPLICAZIONI A BILICO

Aplicaciones basculante - Pivot application - Eckmontage oder versetzte Montage  
 Application en pivot.





#### art. 100E 20

- Cerniera superiore con cuscinetto regolabile.
- Bisagra superior regulable.
- Top hinge with adjustable bearing.
- Oberes Pendeltürband.
- Charnière haute réglable.



#### art. 100E 25

- Attacco al sopraluce.
- Enganche de giro montante.
- Transom link fitting.
- Oberlichtbeschlag mit Drehzapfen.
- Broche sur imposte vitrée.



#### art. A100E 40

- Piastrina per fissaggio a muro per attacco al sopraluce art.100E25. Da abbinare all'art.100E20.
- Accesorio para la fijación a pared para enganche de giro montante art.100E25. Por art. 100E20.
- Wall mounting plate for item 100E25. To be combined with item 100E20.
- Wandbefestigung für Oberlichtbeschlag 100E25.
- Platine de fixation au mur de la ref 100E20. A associer à la ref. 100E20.

# Triloba oildynamic hinges



## Triloba 0° +90° -90°

CERNIERA OLEODINAMICA - BISAGRA HIDRAULICA - HYDRAULIC HINGE  
HYDRAULIKBAND - CHARNIÈRE HYDRAULIQUE



### art. 8201

- Cerniera oleodinamica con regolazione delle velocità di chiusura dell'anta.
- Bisagra automática hidráulica inferior con regulación de velocidad de cierre de la puerta.
- Hydraulic hinge with adjustment of the door closing speed.
- Selbstschließendes unteres Hydraulikband mit Regelung der Schließgeschwindigkeit.
- Charnière basse hydraulique avec réglage de la vitesse



### art. 8202

- Dissipatore oleodinamico con regolazione dell'intensità frenante.
- Bisagra automática hidráulica superior con dispositivo de frenado.
- Hydraulic hinge with control valve braking.
- Oberer Hydraulikdämpfer mit Regelung der Bremsstärke.
- Charnière haute hydraulique avec réglage de l'intensité



### art. 8204

- Attacco sopra luce a muro laterale senza battuta.
- Fijación a bisagra superior y montante sin tope.
- Upper-segment attachment-side wall without stop.
- Kupplung Oberlicht-Seitenwand ohne Anschlag.
- Pièce de jonction pour imposte-mur latéral sans butée.



### art. 8207

- Attacco sopra luce a muro laterale con battuta.
- Fijación a bisagra superior y montante con tope.
- Side wall transom link fitting with stop.
- Kupplung Oberlicht-Seitenwand mit Anschlag.
- Pièce de jonction pour imposte-mur latéral avec butée.



### art. 8208

- Attacco cerniera inferiore vetro laterale.
- Fijación a vidrio lateral para bisagra inferior.
- Side glass bottom hinge attachment.
- Seitenteilkupplung für unteres Hydraulikband.
- Pièce de jonction pour charnière inférieure verre latéral.



### art. 8209

- Attacco cerniera superiore vetro laterale
- Fijación a vidrio lateral para bisagra superior.
- Side glass top hinge attachment.
- Seitenteilkupplung für oberer Hydraulikdämpfer.
- Pièce de jonction pour charnière supérieure - verre latéral.



### art. 8205

- Attacco sopra luce a vetro laterale senza battuta.
- Fijación a montante y a vidrio lateral para bisagra superior sin tope.
- Side glass transom link fitting without stop.
- Kupplung Oberlicht-Seitenteil ohne Anschlag.
- Pièce de jonction pour imposte - verre latéral sans butée.



### art. 8206


- Attacco sopra luce vetro laterale con battuta.
- Fijación a montante y a vidrio lateral con tope.
- Side glass transom link fitting with stop.
- Kupplung Oberlicht-Seitenteil mit Anschlag.
- Pièce de jonction pour imposte - verre latéral avec butée.






# Maxima serie series

## CERNIERE E ATTACCHI SOPRALUCE - BISAGRAS Y UNION UNA LUNA - HINGES AND PATCH FITTINGS SCHARNIERE UND KUPPLUNGEN - CHARNIERE ET PENTURES



### art. 1010

- Cerniera inferiore con quadro italiano a 57-67mm.
- Perno inferior con cuadro italiano de 57-67mm.
- Bottom pivot patch with Italian pivot housing at 57-67mm.
- Unteres Pendeltürband mit Einsatzstück Drehpunkt 57/67mm für italienische Vierkantachse.
- Penture inférieure avec axe italien 57-67 mm



### art. 1011

- Cerniera inferiore con tassello rettangolare tedesco.
- Perno inferior con taco rectangular alemán de 57-67mm.
- Bottom pivot patch with German pivot at 57-67mm.
- Unteres Pendeltürband mit Einsatzstück Drehpunkt 57/67mm für spanische flachkonische Achse.
- Penture inférieure avec axe rectangulaire allemande 57-67 mm.




### art. 1012

- Cerniera inferiore con tassello rettangolare spagnolo.
- Perno inferior con taco rectangular español de 57-67mm.
- Bottom pivot patch with Spanish pivot at 57-67mm.
- Unteres Pendeltürband mit Einsatzstück Drehpunkt 57/67mm für deutsche flachkonische Achse.
- Penture inférieure avec plaque rectangulaire espagnol 57-67 mm.



### art. 1020

- Cerniera superiore cuscinetto a 57-67mm registrabile.
- Pernio superior de 57-67mm
- Top pivot patch with adjustable bearing bush at 57-67mm.
- Oberes Pendeltürband mit einstellbarem Einsatzstück Drehpunkt 57/67mm.
- Penture supérieure roulement à 57-67 mm réglable.



### art. 1022

- Cerniera laterale per porte senza attacchi al soffitto. Abbinabile art.1010.
- Bisagra lateral por puerta sin enganche al techo. Se puede acoplar con art.1010.
- Side pivot patch for doors without ceiling fixings. Matching to item.1010.
- Oberes seitliches Pendeltürband für Türen ohne Deckenbefestigung. Mit Art. 1010 kombinierbar.
- Charnière latérale pour portes sans fixation au plafond.



### art. 1027

- Piletta a soffitto per 1020-1820.
- Punto de giro superior para art.1020-1820.
- Top pin for 1020-1820.
- Oberer Drehzapfen für Art. 1020-1820.
- Broche plafond pour 1020-1820.



### art. 1730

### art. 1732

### art. 1735

- Pilette per cerniera.
- Punto de giro inferior.
- Bottom pins for hinges.
- Unterer Zapfen für Einsatzstück.
- Faux pivots à sceller




### art. 1030

- Serratura stesse dimensioni della 1010-1020.
- Cerradura inferior: misma dimensión de 1010-1020.
- Corner lock. Same size as 1010-1020.
- Eckschloss passend zu Art. 1010-1020.
- Serrure de mêmes dimensions que 1010-1020.



### art. 1040

- Attacco sopra luce - muro per 1020.
- Enganche de giro montante - pared para art.1020.
- Transom wall link fitting for 1020.
- Oberlichtbeschlag mit Drehzapfen und Anschraub-lasche für Wandbefestigung für Art. 1020.
- Fixation sous imposte - mur pour 1020.



### art. 1050

- Attacco sopra luce-vetro laterale per art.1020.
- Punto de giro montante lateral - vidrio fijo, para art. 1020.
- Transom to side panel link fitting for 1020.
- Winkeloberlichtbeschlag mit Drehzapfen für Art. 1020.
- Fixation sous imposte - verre latéral pour 1020.



### art. 1060

- Attacco piccolo sopra luce-vetro fisso laterale con battuta.
- Unión tres lunas con tope.
- Small link fitting for transom to side panel with stop.
- Winkelverbindung Oberlicht-Seitenteil mit Anschlag.
- Petite fixation sous imposte - verre fixe latéral avec butée.



### art. 1065

- Attacco piccolo sopra luce-vetro fisso laterale senza battuta.
- Unión tres lunas sin tope.
- Small link fitting for transom to side panel without stop.
- Winkelverbindung Oberlicht-Seitenteil ohne Anschlag.
- Petite fixation sous imposte - verre fixe latéral sans butée.



# Maxima serie series

## CERNIERE E ATTACCHI SOPRALUCE - BISAGRAS Y UNION UNA LUNA - HINGES AND PATCH FITTINGS SCHARNIERE UND KUPPLUNGEN - CHARNIERE ET PENTURES



### art. 1070

- Attacco piccolo sopra- luce-muro con battuta.
- Unión una luna, con tope.
- Small link fitting for transom to wall with stop.
- Kleiner Oberlichtbeschlag mit Anschraub- lasche für Wandbefestigung mit Anschlag.
- Petite fixation sous imposte - mur avec butée.



### art. 1075

- Attacco piccolo sopra- luce-muro senza battuta.
- Unión una luna, sin tope.
- Small link fitting for transom to wall without stop.
- Kleiner Oberlichtbeschlag mit Anschraub- lasche für Wandbefestigung ohne Anschlag.
- Petite fixation sous imposte - mur sans butée.



### art. 1510

- Cerniera inferiore con perno spostato(DX-SX).
- Perno inferior con eje desplazado (DCH. - IZQ.).
- Bottom offset pivot patch. (right - left).
- Unterer Eckbeschlag für Anschlagtür ohne Falz (Links/ Rechts).
- Penture basse à axe déporté (DR-G).



### art. 1520

- Cerniera superiore con perno spostato(DX-SX).
- Perno superior con eje desplazado (DCH. - IZQ.).
- Top offset pivot patch. (right - left).
- Oberer Eckbeschlag für Anschlagtür ohne Falz (Links/ Rechts).
- Penture haute à axe déporté (DR-G).



### art. 1522

- Cerniera superiore con perno spostato.
- Perno superior con eje desplazado.
- Top offset pivot patch.
- Oberer seitlicher Anschlagtürbeschlag ohne Falz für Türen ohne Deckenbefestigung.
- Charnière supérieure à axe déporté (DR-G).



### art. 1527

- Piletta superiore con perno spostato. Per art. 1520(DX-SX).
- Punto de giro superior con eje desplazado para 1520 (DCH. - IZQ.).
- Top offset pin for 1520. (right - left).
- Oberer Drehlager für Deckenbefestigung.(Links/ Rechts).



### art. 1518

- Cerniera inferiore con perno spostato.(DX-SX) in battuta.
- Perno inferior con eje desplazado (DCH. - IZQ.). Con tope.
- Bottom offset pivot patch. (right - left). With stop.
- Unterer Eckbeschlag für Anschlagtür mit Falz. (Links/ Rechts).
- Penture basse à axe déporté (DR-G). À butée.



### art. 1528

- Cerniera superiore con perno spostato. In battuta.
- Perno superior con eje desplazado. Con tope.
- Top offset pivot patch. With stop.
- Oberer seitlicher Anschlagtürbeschlag mit Falz für Türen ohne Deckenbefestigung.
- Charnière supérieure à axe déporté (DR-G). À butée.



### art. 1810

- Cerniera inferiore a perno centrale.
- Perno inferior central. Cuadro italiano.
- Bottom hinge with central pivot.
- Unteres Pendeltürband für versetzten Einbau mit Einsatzstück für italienische Vierkantachse.
- Penture basse à axe central. Carré italien.




### art. 1820

- Cerniera superiore a perno centrale con cuscinetto registrabile.
- Perno superior central. Cuadro italiano.
- Top hinge with central pivot with adjustable bearing.
- Oberes Pendeltürband für versetzten Einbau mit justierbares Einsatzstück für Drehzapfen.
- Penture haute à axe central avec roulement réglable.



### art. 1825

- Attacco al sopra- luce per art. 1820.
- Enganche de giro montante para art.1820.
- Transom link fitting for 1820.
- Oberlichtbeschlag mit Drehzapfen für versetzten Einbau für Art. 1820.
- Fixation sous imposte pour 1820.



### art. CHD1

- Chiudiporta Dorma cod. BTS75V.
- Cierra puerta Dorma cod. BTS75V.
- Dorma floor spring code BTS75V.
- Bodentürschliesser Dorma Art. BTS75V.
- Frein de sol cod. BTS75V.



## Serrature e Maniglioni

Cerraduras y Tiradores

Locks and Handles

Schlüssel und Türstoßgriffe

Serrures et Poignées

# Flexa serie series

## SERRATURE CON CHIAVE - CERRADURAS CON LLAVE - LOCKS WITH KEY SCHLÖSSER MIT SCHLÜSSEL - SERRURE AVEC CLÉ



### art. 6410

- Serratura orizzontale in battuta Chiave-chiave. Maniglia inclusa.
- Cerradura horizontal con tope. Llave-llave. Manilla incluida.
- Horizontal lock for door with stop. Key-key. Handle included.
- Waagerechtes Schloß für Anschlagtüren. Schlüssel-Schlüssel. Inklusive Türdrücker.
- Serrure FLEXA horizontale pour porte avec butée. Clé-clé. Cylindre et poignées compris.



### art. 6411

- Serratura orizzontale in battuta Chiave-pomolo. Maniglia inclusa.
- Cerradura horizontal con tope. Llave-pomo. Manilla incluida.
- Horizontal lock for door with stop. Key-knob. Handle included.
- Waagerechtes Schloß für Anschlagtüren. Schlüssel-Knopf. Inklusive Türdrücker.
- Serrure FLEXA horizontale pour porte avec butée. Clé-bouton. Cylindre et poignée compris.



### art. 6411A

- Serratura orizzontale in battuta Pomolo-chiave. Maniglia inclusa.
- Cerradura horizontal con tope. Pomo-llave. Manilla incluida.
- Horizontal lock for door with stop. Knob-key. Handle included.
- Waagerechtes Schloß für Anschlagtüren. Knopf-Schlüssel. Inklusive Türdrücker.
- Serrure FLEXA horizontale pour porte avec butée. Bouton-clé. Cylindre et poignée compris.



### art. 6412

- Serratura orizzontale in battuta Libero/occupato-pomolo. Maniglia inclusa.
- Cerradura horizontal con tope. Ocupado/libre-pomo. Manilla incluida.
- Horizontal lock for door with stop. Free/occupied knob. Handle included.
- Waagerechtes Schloß für Anschlagtüren. Frei/besetzt-Knopf. Inklusive Türdrücker.
- Serrure FLEXA horizontale pour porte avec butée. Indicateur libre/occupé. Poignée comprise.



### art. 6412A

- Serratura orizzontale in battuta Pomolo-libero/occupato. Maniglia inclusa.
- Cerradura horizontal con tope. Pomo-ocupado/libre. Manilla incluida.
- Horizontal lock for door with stop. Free/occupied knob. Handle included.
- Waagerechtes Schloß für Anschlagtüren. Knopf-Frei/besetzt. Inklusive Türdrücker. 8mm Glasdicke auf Anfrage
- Serrure FLEXA horizontale pour porte avec butée.



### art. 6415

- Controserratura orizzontale FLEXA.
- Cerradero horizontal FLEXA.
- Horizontal counter lock FLEXA.
- Gegenkasten "FLEXA".
- Gâche sur verre horizontale FLEXA.



# Serratura Verticale

CERRADURAS VERTICALS - VERTICAL LOCKS - VERTIKALES SCHLOSS - SERRURE VERTICALE



## art. 620E 10

- Serratura verticale. (DX-SX).
- Cerradura vertical. (DRC-IZQ)
- Vertical lock. (right – left)
- Vertikales Schloss. (rechts-links)
- Serrure verticale (DX-SX)



## art. 620E 50

- Controserratura verticale per art.620E10.
- Cerradero vertical para art.620E10.
- Vertical counter lock for 620E10.
- Vertikaler Gegenkasten für 620E10.
- Gâche verticale pour ref. 620E10.



## art. 600E 10

- Maniglia quadrata.
- Manilla cuadrada.
- Square lever handle.
- Viereckiger Drücker.
- Poignée carrée.



## art. 601E 10

- Maniglia ergonomica.
- Manilla ergonómica.
- Ergonomic lever handle.
- Ergonomischer Drücker.
- Poignée ergonomique.





# Serratura Magnetica

CERRADURA MAGNÉTICA - MAGNETIC LOCK - MAGNETISCHES SCHLOSS - SERRURE MAGNETIQUE



## art. 622E 10

- Serratura verticale con scrocco magnetico chiave-chiave in battuta.
- Cerradura vertical llave-llave con estafa magnética para puertas con batida.
- Vertical lock key-key with magnetic latch for jamb doors.
- Vertikal Schloss Schlüssel- Schlüssel mit magnetischem Riegel für Türen mit Rahme.
- Serrure verticale à clé avec verrouillage magnétique pour portes à butée.



## art. 623E 10

- Serratura verticale con scrocco magnetico chiave-chiave. Doppio senso di apertura.
- Cerradura vertical llave-llave con estafa magnética para puertas a acción doble.
- Vertical lock key-key with magnetic latch for double swing doors.
- Vertikal Schloss Schlüssel- Schlüssel mit magnetischem Riegel für zweifügelige Türen.
- Serure verticale clé-clé avec verrouillage magnétique pour portes doubles.



## art. 0622E 10

- Riscontro magnetico in battuta per art. 622E10.
- Contra chapa magnética con batida para art. 622E10.
- Magnetic latch keeper with jamb for art. 622E10.
- Magnetische Gegenplatte mit Rahmen für art. 622E10.
- Gâche magnétique sur mur pour art 622E10.



## art. 0622E 11

- Riscontro magnetico a muro per art.622E10.
- Contra chapa magnética a muro para art. 622E10.
- Wall magnetic latch keeper for art 622E10.
- Wand magnetische Gegenplatte für art. 622E10.
- Gâche magnétique sur mur pour art 622E10.



## art. 0622E12

- Riscontro magnetico stiptiti in alluminio per art.622E10.
- Contra chapa magnética para jambas de aluminio para art. 622E10.
- Magnetic latch keeper for aluminum frames for art. 622E10.
- Magnetische Gegenplatte für Aluminiumpfosten für art. 622E10.
- Gâche magnétique en aluminium pour art 622E10.



## art. 622E 50

- Controserratura magnetica verticale in battuta.
- Cerradero magnético vertical para puertas con batida.
- Magnetic vertical lock keeper for jamb doors.
- Magnetisches Vertikalgegenschloss für Türen mit Rahmen.
- Gâche sur verre magnétique avec butée.



## art. 623E 50

- Controserratura magnetica verticale doppio senso di apertura.
- Cerradero magnético vertical para puertas a acción doble.
- Magnetic vertical lock keeper for double swing doors.
- Magnetisches Vertikalgegenschloss für zweifügelige Türen.
- Gâche sur verre 2 sens d'ouverture.

# LOQ MAGNETIC serrature

CCERRADURA MAGNÉTICA - MAGNETIC LOCK - MAGNETISCHES SCHLOSS - SERRURE MAGNETIQUE



## art. 683WSCM

- Serratura orizzontale in battuta con foro maniglia e foro cilindro.
- Cerradura horizontal con cuadro manilla y cilindro.
- Horizontal lock with hole for handle and hole for cylinder.
- Horizontales Eckform-Schloss mit Drückerführung und für PZ-Schloss vorbereitet. Für Anschlagtüren.
- Serrure horizontale en butée avec trou pour la poignée et trou pour le cylindre.



## art. 683W01M - 683W02M

- Serratura orizzontale in battuta solo foro maniglia.
- Cerradura horizontal con tope y cuadro manilla.
- Horizontal lock with hole for handle only. For doors with stop.
- Horizontales Eckform-Schloss mit Drückerführung hinten. Für Anschlagtüren.
- Serrure horizontale en butée avec trou pour la poignée.



## art. 683W50M

- Controserratura orizzontale.
- Cerradero vidrio horizontal.
- Horizontal counter lock with stop.
- Gegenkasten zum Eckform-Horizontalschloss.
- Gâche horizontale.



## art. 684WSCM

- Serratura orizzontale tonda in battuta con foro maniglia e foro cilindro.
- Cerradura horizontal redonda con tope y con cuadro para manilla y cilindro.
- Horizontal rounded lock with hole for handle and for cylinder. For doors with stop.
- Horizontales Rundform-Schloss mit Drückerführung für PZ-Schloss vorbereitet. Für Anschlagtüren.
- Serrure horizontale ronde en butée avec trou pour la poignée et trou pour le cylindre.



## art. 684W01M - 684W02M

- Serratura orizzontale tonda in battuta solo foro maniglia.
- Cerradura horizontal redonda con tope y con cuadro manilla.
- Horizontal rounded lock with hole for handle only. For doors with stop.
- Horizontales Rundform-Schloss mit Drückerführung hinten. Für Anschlagtüren.
- Serrure horizontale ronde en butée avec trou pour la poignée.



## art. 684W50M

- Controserratura orizzontale tonda.
- Cerradero horizontal redondo.
- Horizontal rounded counter lock with stop.
- Gegenkasten zum Rundform-Horizontalschloss.
- Gâche horizontale ronde.



## art. 685W30M - 686W30M

- Serratura per bagno con pomolo/coin con libero/occupato. Facile e veloce inversione pomolo-coin.
- Cerradura de baño con pomo libre/ocupado. Inversión de pomo y coin sencilla y rápida.
- Lock for bathrooms with free/occupied pull. Quick and easy knob/coin inversion.
- Eckform-Horizontal-WC-Schloss mit Drückerführung mit Knebel und Anzeige. Einfaches Umkehr vom Knopf und Coin.
- Serrure pour salle de bain avec indicateur libre/occupé. Facile inversion de bouton et fente. indicateur libre/occupé.





# LOQ serrature

CERRADURAS - LOCKS - SCHLÖSSER - SERRURE



## art. 681WSC

- Serratura orizzontale in battuta con foro maniglia e foro cilindro.
- Cerradura horizontal con cuadro manilla y cilindro.
- Horizontal lock with hole for handle and hole for cylinder.
- Horizontales Eckform-Schloss mit Drückerführung und für PZ-Schloss vorgerichtet. Für Anschlagtüren.
- Serrure horizontale en butée avec trou pour la poignée et trou pour le cylindre.



## art. 681W01 - 681W02

- Serratura orizzontale in battuta solo foro maniglia.
- Cerradura horizontal con tope y cuadro manilla.
- Horizontal lock with hole for handle only. For doors with stop.
- Horizontales Eckform-Schloss mit Drückerführung hinten. Für Anschlagtüren.
- Serrure horizontale en butée avec trou pour la poignée.



## art. 681W50

- Controserratura orizzontale.
- Cerradero vidrio horizontal.
- Horizontal counter lock with stop.
- Gegenkasten zum Eckform-Horizontalschloss.
- Gâche horizontale.



## art. 682WSC

- Serratura orizzontale tonda in battuta con foro maniglia e foro cilindro.
- Cerradura horizontal redonda con tope y con cuadro para manilla y cilindro.
- Horizontal rounded lock with hole for handle and for cylinder. For doors with stop.
- Horizontales Rundform-Schloss mit Drückerführung für PZ-Schloss vorgerichtet. Für Anschlagtüren.
- Serrure horizontale ronde en butée avec trou pour la



## art. 682W01 - 682W02

- Serratura orizzontale tonda in battuta solo foro maniglia.
- Cerradura horizontal redonda con tope y con cuadro manilla.
- Horizontal rounded lock with hole for handle only. For doors with stop.
- Horizontales Rundform-Schloss mit Drückerführung hinten. Für Anschlagtüren.
- Serrure horizontale ronde en butée avec trou pour la



## art. 682W50

- Controserratura orizzontale tonda.
- Cerradero horizontal redondo.
- Horizontal rounded counter lock with stop.
- Gegenkasten zum Rundform-Horizontalschloss.
- Gâche horizontale ronde.



## art. 683WSC

- Serratura orizzontale in battuta con foro maniglia e foro cilindro.
- Cerradura horizontal con cuadro manilla y cilindro.
- Horizontal lock with hole for handle and hole for cylinder.
- Horizontales Eckform-Schloss mit Drückerführung und für PZ-Schloss vorgerichtet. Für Anschlagtüren.
- Serrure horizontale en butée avec trou pour la poignée et trou pour le cylindre.



## art. 683W01 - 683W02

- Serratura orizzontale in battuta solo foro maniglia.
- Cerradura horizontal con tope y cuadro manilla.
- Horizontal lock with hole for handle only. For doors with stop.
- Horizontales Eckform-Schloss mit Drückerführung hinten. Für Anschlagtüren.
- Serrure horizontale en butée avec trou pour la poignée.



## art. 683W50

- Controserratura orizzontale.
- Cerradero vidrio horizontal.
- Horizontal counter lock with stop.
- Gegenkasten zum Eckform-Horizontalschloss.
- Gâche horizontale.



## art. 684WSC

- Serratura orizzontale tonda in battuta con foro maniglia e foro cilindro.
- Cerradura horizontal redonda con tope y con cuadro para manilla y cilindro.
- Horizontal rounded lock with hole for handle and for cylinder. For doors with stop.
- Horizontales Rundform-Schloss mit Drückerführung für PZ-Schloss vorgerichtet. Für Anschlagtüren.
- Serrure horizontale ronde en butée avec trou pour la



## art. 684W01 - 684W02

- Serratura orizzontale tonda in battuta solo foro maniglia.
- Cerradura horizontal redonda con tope y con cuadro manilla.
- Horizontal rounded lock with hole for handle only. For doors with stop.
- Horizontales Rundform-Schloss mit Drückerführung hinten. Für Anschlagtüren.
- Serrure horizontale ronde en butée avec trou pour la



## art. 684W50

- Controserratura orizzontale tonda.
- Cerradero horizontal redondo.
- Horizontal rounded counter lock with stop.
- Gegenkasten zum Rundform-Horizontalschloss.
- Gâche horizontale ronde.

# LOQ serrature

CERRADURAS - LOCKS - SCHLÖSSER - SERRURE



## art. 685W30

- Serratura per bagno con pomolo/coin con libero/occupato. Facile e veloce inversione pomolo-coin.
- Cerradura de baño con pomo libre/ocupado. Inversión de pomo y coin sencilla y rápida.
- Lock for bathrooms with free/occupied pull. Quick and easy knob/coin inversion.
- Eckform-Horizontal-WC-Schloss mit Drückerführung mit Knebel und Anzeige. Einfaches Umkehr vom Knopf und Coin.
- Serrure pour salle de bain avec indicateur libre/occupé. Facile inversion de bouton et fente. indicateur libre/occupé.



## art. 607W

- Maniglia sezione quadra. Quadro maniglia incluso.
- Manilla cuadrada. Cuadro manilla incluido.
- Square handle. Internal mechanism included.
- Viereckiger Drücker. Innenmechanismus eingeschlossen.
- Carré poignée. Mécanisme intérieur inclus.



## art. S1671W10

- Cilindro chiave/chiave.
- Cilindro llave/llave.
- Cylinder key/key.
- Zylinder Schlüssel-Schlüssel.
- Cylindre clé/clé



## art. 608W

- Maniglia sezione tonda angolo quadro. Quadro maniglia incluso.
- Manilla cuadrada. Cuadro manilla incluido.
- Rounded handle in a square shape. Internal mechanism included.
- Gehrungsdrücker mit rundem Griff und Vierkantstift.
- Poignée à section ronde à angles carrés. Cadre de poignée inclus.



## art. S1671W21

- Cilindro chiave/pomolo.
- Cilindro llave/pomo.
- Cylinder key/knob.
- Zylinder Schlüssel-Knopf.
- Cylindre clé/bouton.



## art. 609W

- Maniglia sezione tonda angolo stondato. Quadro maniglia incluso.
- Manilla cuadrada. Cuadro manilla incluido.
- Rounded handle with rounded corner. Internal mechanism included.
- Rundformdrücker mit Vierkantstift.
- Poignée à section ronde à angles arrondis. Cadre de poignée inclus.



## art. S1671W23

- Cilindro pomolo/coin per porte bagno.
- Cilindro pomo/coin para puerta de baño.
- Cylinder knob/coin for bathroom doors.
- Zylinder Knopf-frei/besetzt für Toilettentüren.
- Cylindre bouton/pièce pour porte de salle de bain.



## art. 610W

- Maniglia impugnatura piatta. Quadro maniglia incluso.
- Manilla plana. Cuadro manilla incluido.
- Flat handgrip handle. Internal mechanism included.
- Gehrungsdrücker mit Flachformgriff und Vierkantstift.
- Poignée plate. Cadre de poignée inclus.

# Serrature

CERRADURAS - LOCKS - SCHLÖSSER - SERRURE



## art. 6641

- Serratura con scrocco con foro per maniglia.
- Cerradura con cuadro para manilla.
- Latch lock with hole for handle.
- Mittelschloss verschließbar vorgerichtet für Drücker.
- Serrure à pêne, demi-tour avec trou pour poignée.



## art. 6040

- Serratura con chiavistello tondo doppia mandata senza tacca nel vetro.
- Cerradura sin muesca en el vidrio.
- Lock with double locking rounded latch. Without cutout in the glass.
- 2-touriges Verschluss ohne Glasbearbeitung.
- Serrure à pêne rond double tour sans encoche dans



## art. 6050

- Controserratura per art. 6040.
- Cerradero sin muesca en el vidrio para art. 6040.
- Counter lock for 6040.
- Strike box 6040. Gegenkasten für 6040.
- Gâche sur verre pour 6040.



## art. 6630

- Serratura con chiavistello tondo doppia mandata.
- Cerradura sólo llave.
- Lock with double locking rounded latch.
- 2-touriges Schloss.
- Serrure à pêne rond double tour.



## art. 6830

- Controserratura per art. 6630.
- Cerradero sin tope para art. 6630.
- Counter lock for 6630.
- Strike box for 6630.
- Gâche sur verre pour 6630.



## art. 6835

- Controserratura con battuta per art.6630.
- Cerradero con tope, para art. 6630.
- Counter lock for 6630 with stop.
- Strike box with stop for 6630.
- Gâche sur verre à butée pour 6630.



## art. 6640

- Serratura con scrocco più mandata.
- Cerradura solo llave.
- Latch lock and single locking turn.
- Eintouriges Schloss mit Falle.
- Serrure à pêne à cylindre.



## art. 6645

- Serratura con doppio smusso (Olivetta) scrocco più mandata.
- Cerradura con doble cara (Olivetta).
- Lock with double beveled latch (Olivetta).
- Eintouriges Schloss mit Doppelschräkantiger Falle (Olivetta).
- Serrure à pêne double chanfrein (Olivetta) à cylindre.



## art. 6840

- Controserratura per art.6640-6641-6645.
- Cerradero vidrio sin tope para art. 6640-6641-6645.
- Counter lock for 6640-6641-6645.
- Strike box for 6640-6641-6645.
- Gâche sur verre pour 6640-6641-6645.



## art. 6845

- Controserratura con battuta per art. 6640-6641-6645.
- Cerradero vidrio con tope para art. 6640-6641-6645.
- Counter lock for 6640-6641-6645. With stop.
- Strike box with stop for 6640-6641-6645.
- Gâche sur verre à butée pour 6640-6641-6645.



## art. 6870

- Incontro elettrico per art. 6640.
- Cerradero eléctrica para art. 6640.
- Electric lock for 6640.
- Electric strike plate for 6640.
- Gâche électrique sur mur pour 6640.



## art. 6875

- Controserratura elettrica per art.6640.
- Cerradero vidrio eléctrico para art. 6640.
- Electric counter lock for 6640.
- Electric strike box for 6640.
- Gâche électrique sur verre pour 6640.

# Serrature

CERRADURAS - LOCKS - SCHLÖSSER - SERRURE



## art. 6623

- Serratura "Meroni FORMA".
- Cerradura "Meroni Forma".
- Lock "Meroni Forma".
- Schloss "Meroni Forma".
- Serrure "Meroni Forma".



## art. 6628

- Controserratura per "Meroni Forma".
- Cerradero "Meroni Forma".
- Counter lock "Meroni Forma".
- Gegenkasten "Meroni Forma".
- Gâche sur verre "Meroni Forma".



## art. 6730

- Adattatore orizzontale per maniglie Hoppe Hcs.
- Adaptador horizontal para manilla Hoppe Hcs.
- Horizontal adapter for Hoppe Hcs handle.
- Waagerechter Adapter für Drücker Hoppe Hcs.
- Adaptateur horizontal pour poignées Hoppe Hcs.



## art. 6731

- Adattatore orizzontale tondo per maniglia Hoppe Hcs.
- Adaptador horizontal redondo para manilla Hoppe Hcs.
- Horizontal rounded adapter for Hoppe Hcs handle.
- Abgerundeter, waagerechter Adapter für Drücker Hoppe HCS.
- Adaptateur horizontal rond pour poignée Hoppe Hcs.



## art. 6734

- Controserratura orizzontale per adattatore maniglia Hoppe Hcs.
- Cerradero horizontal por adaptador manilla Hoppe Hcs.
- Horizontal counter lock for Hoppe HCS handle adapter.
- Gegenkasten mit Anschlag für Adapter von Hoppe HCS Türdrücker.
- Gâche sur verre horizontale pour adaptateur poignée



## art. 6735

- Controserratura orizzontale tonda per adattatore maniglia Hoppe Hcs.
- Cerradero horizontal redondo por adaptador manilla Hoppe Hcs.
- Horizontal round counter lock for Hoppe HCS handle adapter.
- Abgerundeter Gegenkasten mit Anschlag für Adapter



## art. 6736

- Maniglie Hoppe Hcs completa di cilindro e pomello.
- Juego de manilla Hoppe HCS con cilindro y pomo.
- Hoppe HCS lever handle with cylinder and knob.
- Drücker Hoppe HCS mit Knopf und Zylinder.
- Jeu de poignées Hoppe Hcs avec cylindre et loquet.



## art. 1030

- Serratura stessa dimensione dell'art. 1010-1020.
- Cerradura inferior. De la misma dimension del art. 1010 - 1020.
- Corner lock. Same size as art. 1010 - 1020.
- Eckschloss passend zu 1010 - 1020.
- Serrure de mêmes dimensions que 1010-1020.



## art. 100E30

- Serratura inferiore stessa dimensione dell'art. 100E10-100E20.
- Cerradura inferior de la misma dimension del art. 100E10-100E20.
- Corner lock. Same size as art.100E10-100E20.
- Eckschloss passend zu 100E10-100E20.
- Serrure de mêmes dimensions que 100E0-100E20.

# Serrature

CERRADURAS - LOCKS - SCHLÖSSER - SERRURE



**art. 6603**

- Maniglia in acciaio inox.
- Manilla en acero.
- Stainless steel handle.
- Türdrücker aus Edelstahl.
- Poignée standard inox.



**art. 6606**

- Maniglia standard.
- Manilla estándar.
- Standard handle.
- Standard Türdrücker.
- Poignée standard.



**art. 6610**

- Maniglia con pomolo in folle.
- Manilla con pomo en punto muerto.
- Handle with knob in neutral.
- Türdrücker mit Losknopf.
- Poignée avec bouton.



**art. A69**

- Catenacciolo con pomolino.
- Cerradillo con pomo pequeño.
- Latch with small knob.
- Feststellriegel mit kleinem Knopf.
- Verrou à bouton.



**art. A695**

- Contro catenacciolo per art. A69.
- Contra cerradillo para art.A69.
- Counter latch for A69.
- Lock keep bolt for A69.
- Gâche sur verre pour A69.



**art. A86**

- Catenacciolo con chiave.
- Cerradillo con llave.
- Latch with key.
- Feststellriegel mit Schlüssel.
- Verrou avec clé.



**art. B19**

- Catenacciolo senza tacca nel vetro. Per vetro da 8-10mm.
- Cerradillo sin muesca en el vidrio. Para vidrio de 8-10 mm.
- Latch without cutout in the glass. For 8-10 mm.
- Überschubriegel ohne Glasbearbeitung. Für 8-10 mm Glas.
- Verrou à bouton sans encoche dans le verre. Pour verre de 8-10 mm.



**art. 6M10 / 6M12**

- Fermaporta magnetico h50mm. Per vetro da 8-10-12mm.
- Freno magnético h50mm. Para vidrio de 8-10-12 mm.
- Magnetic door stopper h50mm. For 8-10-12 mm.
- Überschub Magnettürstopper H50mm. Für 8-10-12 mm Glas.
- Arrêt de porte magnétique hauteur 50 mm. Pour verre de 8-10-12mm.



**art. 6M15**

- Contropiastra magnetica per 6M10/6M12.
- Contra chapa magnética para 6M10/6M12.
- Magnetic counter plate for 6M10/6M12.
- Magnetische Gegenplatte für 6M10/6M12.
- Contre-plaque magnétique pour 6M10/6M12.



**art. 5006**

- Coppia pomoli diametro 60mm.
- Juego de pomos diámetro 60mm
- Pair of door knobs. Diameter 60mm.
- Türkknopfpaar Durchmesser 60mm.
- Paire de boutons. Diamètre 60mm.



**art. 5006BT**

- Coppia pomoli in legno, diametro 60mm.
- Juego de pomos eb madera, diámetro 60mm
- Pair of wooden knobs. Diameter 60mm.
- Paar gerade Holzknöpfe. Durchmesser 60mm.
- Paire de boutons en ligne. Diamètre 60mm.



# Serrature

CERRADURAS - LOCKS - SCHLÖSSER - SERRURE



## art. 6652N

- Serratura orizzontale in battuta con foro per maniglia.
- Cerradura horizontal con tope y maneta.
- Horizontal lock with hole for handle. For doors with stop.
- Waagerechtes Schloss mit Loch für Türdrücker. Für Anschlagtüren.
- Serrure horizontale en butée avec trou pour la poignée.



## art. 6650N

- Serratura orizzontale in battuta con foro per maniglia.
- Cerradura horizontal con tope y maneta.
- Horizontal lock with hole for handle. For doors with stop.
- Waagerechtes Schloss mit Loch für Türdrücker. Für Anschlagtüren.
- Serrure horizontale en butée avec trou pour la poignée.



## art. 6852N

- Controserratura orizzontale.
- Cerradero horizontal.
- Horizontal strike box with stop.
- Waagerechtes Gegenschloss.
- Gâche horizontale.



## art. 6855N

- Controserratura orizzontale.
- Cerradero horizontal.
- Horizontal strike box with stop.
- Waagerechtes Gegenschloss.
- Gâche horizontale.



# Maniglioni

TIRADORES - HANDLES - TÜRDRÜCKER - POIGNÉES



## art. 5H01

- Coppia maniglioni dritti. Interasse 192mm. Acciaio inox.
- Juego de tiradores. Distancia entre ejes 192mm. Acero.
- Pair of pulling handles. Centre distance 192mm. Stainless steel.
- Türstoßgriffpaar H-Förmig aus Edelstahl. Achsabstand 192mm.
- Poignées doubles droites en inox. Entraxe 192 mm



## art. 5H15

- Coppia maniglioni dritti. Interasse 900mm. Acciaio inox.
- Juego de tiradores. Distancia entre ejes 900mm. Acero.
- Pair of pulling handles. Centre distance 900mm. Stainless steel.
- Türstoßgriffpaar H-Förmig aus Edelstahl. Achsabstand 900mm.
- Poignées doubles droites en inox. Entraxe 900 mm.



## art. 5H03

- Coppia maniglioni dritti. Interasse 250mm. Acciaio inox.
- Juego de tiradores. Distancia entre ejes 250mm. Acero.
- Pair of pulling handles. Centre distance 250mm. Stainless steel.
- Türstoßgriffpaar H-Förmig aus Edelstahl. Achsabstand 250mm.
- Poignées doubles droites en inox. Entraxe 250 mm



## art. 5011

- Coppia maniglioni dritti. Interasse 300mm. Alluminio.
- Juego de tiradores. Distancia entre ejes 300mm. Aluminio.
- Pair of pulling handles. Centre distance 300mm. Aluminium.
- Türstoßgriffpaar gebogen U-Förmig Achsabstand 300mm. Aluminium.
- Poignées doubles en aluminium. Entraxe 300 mm.



## art. 5H11

- Coppia maniglioni dritti. Interasse 300mm. Acciaio inox.
- Juego de tiradores. Distancia entre ejes 300mm. Acero.
- Pair of pulling handles. Centre distance 300mm. Stainless steel.
- Türstoßgriffpaar H-Förmig aus Edelstahl. Achsabstand 300mm.
- Poignées doubles droites en inox. Entraxe 300 mm.



## art. 5L01

- Coppia maniglioni ad L. Interasse 300 x 600 mm. Alluminio.
- Juego de tiradores a L con toallero. Distancia entre ejes 300 x 600 mm. Aluminio.
- Pair of pulling handles L. Centre distance 300 x 600 mm. Aluminium.
- Türstoßgriffpaar L-Förmig gebogen. Achsabstand 300 x 600mm. Aluminium.
- Paire de poignées en L. Entraxe 300 x 600 mm.



# Maniglioni con chiave

TIRADORES CON LLAVE - HANDLES WITH KEY - ABSCHLIEßBARE STÖßGRIFFE - POIGNEES DOUBLES AVEC SERRURE



## art. 500W 50

- Coppia maniglioni dritti con serratura. Chiave-pomolo. L=1500mm. Acciaio inox. Ø35mm.
- Juego de tiradores con cerradura. Llave-pomo. L=1500mm. Acero. Ø35mm.
- Pair of pulling handles with lock. Key-knob. L=1500mm. Stainless steel. Ø35mm.
- Türstoßgriffpaar gerade aus Edelstahl mit integriertem Schloss. Schlüssel-Knauf. Länge 1500mm. Ø35mm.
- Poignée de porte double Ø35mm en inox. Serrure clé-bouton.



## art. 501W 50

- Coppia maniglioni dritti con serratura. Chiave-pomolo. L=2200mm. Acciaio inox. Ø35mm.
- Juego de tiradores con cerradura. Llave-pomo. L=2200mm. Acero. Ø35mm.
- Pair of pulling handles with lock. Key-knob. L=2200mm. Stainless steel. Ø35mm.
- Türstoßgriffpaar gerade aus Edelstahl mit integriertem Schloss. Schlüssel-Knauf. Länge 2200mm. Ø35mm.
- Poignée de porte double Ø35mm en inox. Serrure clé-bouton.





## Vitrine

Escapartes

Cabinets

Vitrinen

Vitrines

# Vetrine

ESCAPARATES - CABINETS - VITRINE - VITRINES



## art. B43

- Cernierina per vetro da 6 mm.
- Bisagra pequeña para vidrio de 6 mm.
- Small pivot patch for 6 mm glass.
- Kleines Band für 6 mm Glasdicke.
- Petite charnière pivot pour verre de 6 mm.



## art. B46

- Serratura per vetro da 6-8 mm una mandata.
- Cerradura para vidrio de 6-8 mm.
- Lock for 6-8 mm glass with single lock turning.
- Eintouriges Schloss für 6-8 mm Glasdicke.
- Serrure pour verre de 6-8 mm un tour.



## art. TQ10

- Tassello sostegno ripiani. Policarbonato (10PZ)
- Taco de soporte para rellanos. Policarbonato (10PZ).
- Shelf support dowel. Polycarbonate.(10Pieces)
- Dübel für Regalstütze. Polycarbonat.(10Stuck).
- Taquet de support d'étagère. Polycarbonate (10 Pièces).





## **Arredo Urbano**

**Mobiliario urbano  
Urban Glass Fittings  
Urbanes Design  
Architecture Urbaine**

# PENSILE

MARQUESINAS - CANOPIES - GLASVORDÄCHER - MARQUISES



Le pensiline in vetro, come è noto, conferiscono alle facciate degli edifici un tocco di classe e di modernità. Esistono sostanzialmente tre kit, i quali combinati fra loro consentono diverse soluzioni, monolastra o multilastra. Richieste particolari per dimensione o portata, possono essere comunque calcolate e supportate dal nostro ufficio tecnico.

Es notorio que la marquesina en vidrio, confiere un aspecto de clase y modernidad. Tres son los kit que se pueden combinar en diferentes soluciones, lámina simple o múltipla. Diferentes tamanos o acabados, podrían ser solucionados de nuestra oficina tecnica.

The glass canopies, as it is well known, give the buildings' facades a touch of class and modernity. There are basically 3 sets, which allow different solutions that may be single or multiple plate. Special requests concerning dimensions or capacity may be calculated and supported by our technical department.

Glasvordächer verleihen Gebäudefassaden Klasse und Modernität. Es gibt drei verschiedene Sätze, die immer die richtige Lösung bieten. Drei Bausätze stehen zur Verfügung, die miteinander kombiniert, multiple Ausführungsmöglichkeiten bieten. Sonderlösungen können auf Anfrage von unserer Technikabteilung berechnet und geplant werden.

Les marquises en verre offrent une touche de modernité aux façades des bâtiments. Il existe 3 solutions, qui permettent de mettre en oeuvre un ou plusieurs verres. Les marquises aux dimensions spéciales nécessitent un calcul réalisé par notre bureau d'études.





# 131 LIGHT

MARQUESINAS - CANOPIES - GLASVORDÄCHER - MARQUISES



• Kit pensilina standard in acciaio inox. 4 punti. Questo è un modello standard, disponibile solo nelle dimensioni vetro: 1500x1100mm.

• Kit marquesina estándar en acero inox. 4 puntos de fijación. Modelo estándar, disponible solo en las dimensiones: 1500x1100mm.

• Stainless steel standard Canopy Kit. 4 fixing points. This is a standard version, only available in glass dimensions: 1500x1100mm.

• Standard Glasvordächer Kit aus Edelstahl. 4 Punkte. Dies ist ein Standardmodell, Verfügbar nur in den Glass Abmessungen 1500 x1100 mm.

• Standard Kit Marquise en inox. 4 points. Ceci est un modèle standard, disponible uniquement dans les dimensions du verre: 1500x1100mm.



# SABCO

BALAUSTRÉ - BARANDILLAS - BALUSTRADES - GANZGLASGELÄNDER - GARDE-CORPS



SABCO, Sadev Balustrade Concept, è il sistema di balaustra in vetro senza telaio nelle versioni a muro e a pavimento. È particolarmente adatto per applicazioni pubbliche quali aeroporti, stadi, centri commerciali ed edifici. Massima trasparenza e alto grado di sicurezza. SABCO è stato progettato per soddisfare tutti i requisiti tecnici e di certificazione richiesti del mercato.

SABCO, Sadev Balustrade Concept, es el sistema de barandilla en vidrio sin marco – en modelo a pared y al suelo. Es especialmente adecuado para aplicaciones públicas como aeropuertos, estadios, centros comerciales y edificios. Máxima la transparencia y alto el grado de seguridad. SABCO ha sido testeado para cumplir con todos los requisitos técnicos y los requisitos de certificación del mercado.

SABCO, Sadev Balustrade Concept, is the system for frameless glass balustrade, available for wall and floor mounting. It is particularly suitable for public applications such as airports, stadiums, shopping centers and buildings. Maximum transparency and high level of security. SABCO has been tested to meet all technical and certification requirements of the market.

Das Balustraden Konzept SABCO von SADEV, ist ein rahmenloses System für Ganzglasgeländer und kann sowohl vorgesetzt wie auch aufgesetzt werden. Das SABCO System ist besonders für den öffentlichen Bereich, wie z.B. Flughäfen, Stadien, Shopping-Center und Bürogebäuden geeignet. Höchster Maß an Transparenz und hohes Niveau an Sicherheit. SABCO wurde auf alle technischen Anforderungen des Marktes getestet.

Le SABCO by SADEV est un profil pour garde-corps en verre, disponible en application au sol et latérale. Il est adapté aux zones de fort trafic. Une transparence accrue et un haut niveau de sécurité. SABCO répond aux normes les plus strictes.



# Flat

BALAUSTRÉ - BARANDILLAS - BALUSTRADES - GANZGLASGELÄNDER - GARDE-CORPS



È un sistema di balaustra in vetro a piantana con regolazione del fissaggio del vetro inclusa. Può essere applicato in posizione orizzontale o verticale, adatto per applicazioni sia pubbliche che private. Semplice da installare è in acciaio inox e certificato CEBT.

Sistema de barandillas en vidrio con postes. Regulación de la fijación incluida. Aplicación vertical u horizontal, apto para aplicaciones públicas y privadas. Instalación simple. Sistema en acero inoxidable certificado CEBT.

Balustrade system with stainless steel posts, with glass adjustability. It can be installed vertically or horizontally, both in private and public environments. Easy installation, CEBT certified.

Es ist ein bodenstehendes Ganzglasgeländer mit Befestigungseinstellung des enthaltenen Glases. Es kann in einer horizontalen Position angewendet werden oder vertikal, geeignet für öffentliche und private Anwendungen. einfach zu installieren ist in Edelstahl und CEBT zertifiziert.

C'est un système de garde-corps économique avec réglage verre en place. Nombreux réglages possibles: horizontal / vertical. Installation facile, est en inox. PV CEBT à disposition.



# Spiders & Rotoule

Arañas y anclajes con rótula - Spiders and swivel fittings - Spiders und Rotoules - Spiders et Rotules



Sono disponibili Spiders e Rotoules. I sistemi proposti sono particolarmente adatti per l'involucro edilizio, per vetrate strutturali e per progetti esterni realizzati in vetro. Il nostro ufficio commerciale è a disposizione per lo sviluppo del progetto e la quotazione.

Arañas y anclajes con rótula son disponibles. Estos sistemas son particularmente aptos para envolventes de edificio, paredes de vidrio estructurales y proyectos exteriores en los cuales se utiliza el vidrio. Nuestra oficina comercial está a disposición para desarrollo del proyecto y cotización.

Spiders and swivel fittings are available. These systems are particularly suitable for building envelopes, structural glass walls and external projects involving glass. Our commercial department is available for the project development and quotation.

Spiders und Rotoules sind verfügbar. Die vorgeschlagenen Systeme eignen sich besonders für die Gebäudehülle, für Structural Glazing und für externe Glasprojekte. Unser Handelsbüro steht für die Realisierung des Projekts und des Angebots zur Verfügung.

Spiders et Rotules sont disponibles. Les systèmes proposés sont particulièrement adaptés à l'enveloppe du bâtiment, aux vitrages structurales et aux projets extérieurs réalisés en verre. Notre bureau de ventes est disponible pour la réalisation du projet et la cotation.



# We Build the Invisible



## Filiali e Distributori - Branches & Distributors

Nazione - Nación	Distributori Ufficiali - Distributorers Oficales
<b>BELGIUM</b> official branch	<b>MINUSCO BENELUX B.V.</b> INDUSTRIEWEG, 28 - 3133 EE VLAARDINGEN- NL - Tel. +31104451069 Web: www.minusco-benelux.com - Email: info-be@minusco-benelux.com
<b>CANADA</b> official branch	<b>COLCOM GLASS HARDWARE LTD.</b> 40 MAGNETIC DRIVE UNIT 68-15 M3J 2C4 NORTH YORK ONTARIO - CA - Tel: +1416 727 0861 E-mail: info@colcomglasshardware.ca - Web: www.colcomglasshardware.ca
<b>U.A.E.</b> official distributor	GULF & MIDDLE EAST MACHINES, INDUSTRIAL AREA 17, WADI AL HELO ST. BLDG 29-PO BOX. 68561, 33108 SHARJAH - DUBAI, AE Tel: +971 65352512 - E-mail: sales.dept@gmem.me - Web: www.gmem.me
<b>FRANCE</b> official branch	<b>COLCOM - SADEV</b> SB INGENIERIE ARCHITECTURAL GLASS SYSTEMS 76, CHEMIN DE POSES BP 18 74330 POISY (ANNECY) - FR Tel. +33450083900 - Web: www.sadev.com - E-mail: info@minusco.fr
<b>GERMANY</b> official branch	<b>COLCOM SADEV DEUTSCHLAND</b> - VIA DEGLI ARTIGIANI, 56 INT.1 - 25075 NAVE (BRESCIA) - ITALIA Tel. (+49) 2157 870 42 10 - Fax (+49) 171 7524400 - E-mail: luigi.rosati@colcomgroup.it - Web: www.colcomsadev.de
<b>JAPAN</b> official distributor	SUGATSUNE KOGYO CO. LTD - 2-17-9 IWAMOTOCHO, CHIYODA-KU 101-0032 - TOKYO - JAPAN - Tel: +81-3-3866-2260 - Fax +81-3-3866-4447 Web: www.sugatsune.co.jp - E-mail: export@sugatsune.co.jp
<b>HOLLAND</b> official branch	<b>MINUSCO BENELUX B.V.</b> INDUSTRIEWEG, 28 - 3133 EE VLAARDINGEN- NL - Tel. +31104451069 Web: www.minusco-benelux.com - Email: info-nl@minusco-benelux.com
<b>ITALY</b>	<b>Brescia</b> <b>COLCOM GROUP S.p.A.</b> -VIA DEGLI ARTIGIANI, 52 INT.1 - 25075 NAVE (BRESCIA) - ITALIA Tel. (+39)0302532008 - Fax (+39)0302534707 - E-mail: info@colcomgroup.it
	<b>Bologna</b> <b>COLCOM GROUP S.p.A.</b> -VIA PRATI 3/I FRAZ.PONTE RONCA - 40069 ZOLA PEDROSA (BOLOGNA) - ITALIA Tel. (+39)0516720212 - Fax (+39)051969877 - E-mail: bologna@minusco.com
	<b>Roma</b> <b>COLCOM GROUP S.p.A.</b> - VIA DEL MANDRIONE, 103/105 B - 00181 ROMA - ITALIA Tel. (+39)067827339 - Fax. (+39)067880463 - E-mail: inforoma@minusco.com
	<b>Napoli</b> <b>MINUSCO SUD</b> - VIA VOLPICELLA, 240 - 80147 NAPOLI - ITALIA Tel. (+39)0815720167 - Fax (+39)0815720258 - E-mail: stefanofornario@t3glass.com
<b>LEBANON</b> official distributor	MIDDLE EAST BUSINESS GROUP FOR IMPORT & EXPORT, JISR EL BACHA STREET - BOULOS BLDG - PO BOX 45, 45422 HAZMIEH - BEIRUT, LB Tel: +961 1 511081 - E-mail: sales@gmebusiness.com - Web: www.gmebusiness.com
<b>LUXEMBOURG</b> official branch	<b>MINUSCO BENELUX B.V.</b> INDUSTRIEWEG, 28 - 3133 EE VLAARDINGEN- NL - Tel. +31104451069 - Web: www.minusco-benelux.com Email: info@minusco-benelux.com
<b>PORTUGAL</b> official branch	<b>COLCOM SADEV IBERICA</b> FORMENTERA 38 BAJOS.BARRIO DEL PONT MAJOR GIRONA-17007- ES Tel. +34972203138 - E-mail: info@minuscoib.com
<b>RUSSIA</b> official distributor	GLASS FURNITURA, SMOLENKA EMB. H. 5/7, OFFICE 415, 199178 ST. PETERSBURG, RU - Tel: +7812 456 456 0 E-mail: order@glassfurniture.ru - Web: www.glassfurniture.ru
<b>SLOVENIA</b> official distributor	M SORA D.D. TRG SVOBODE 2 - 4226 - ZIRI - SLOVENIA Tel. +38 645304100 - Fax +38 645314873 - Web: www.m-sora.si - E-mail: info@m-sora.si
<b>SPAIN</b> official branch	<b>COLCOM SADEV IBERICA</b> FORMENTERA 38 BAJOS.BARRIO DEL PONT MAJOR GIRONA-17007- ES Tel. +34972203138 - E-mail: info@minuscoib.com
<b>SWITZERLAND</b> official distributor	FONSEGRIVE GmbH MOOSMATTSTRASSE, 14- 4304 GIEBENACH - BL - CH Tel. +41 61 816 20 00 - Web: www.fonsegrive.ch - E-mail: einkauf@fonsegrive.ch
<b>TURKEY</b> official branch	<b>BM CAM DONANIMLARI SAN. VE TIC. LTD.</b> STI - AHMET YESEVI MH. DEMOKRASI - CAD. NO:127/2 - 34930 - SULTANBEYLI - ISTANBUL TURCHIA Tel: +90 216 498 80 51 - Fax +90 216 498 80 52 - E-mail: meltem.sahin@bmfis.com - Web: www.bmfis.com



**We Build the Invisible**

Colcom Group S.p.A.

Tel. (+39)0302532008 - (+39)0302530289

Fax. (+39)0302534707 [www.colcomgroup.it](http://www.colcomgroup.it)

Via degli Artigiani, n° 56 int. 1 - 25075 Nave (Brescia) - Italy

**We Build the Invisible**

